




# ONS SCHOOLREGLEMENT



Door je kind in te schrijven in onze school ga je akkoord met ons schoolreglement.

Het schoolreglement bevat de **rechten en plichten** van elke leerling op school. Het schoolreglement omschrijft wat je van ons mag verwachten, maar ook wat wij van jou en je kind verwachten.

Soms is het nodig om ons schoolreglement aan te passen. We bespreken het schoolreglement dan op de schoolraad. Als er **wijzigingen** zijn aan ons schoolreglement of pedagogisch project, dan vragen we jou om opnieuw je akkoord te geven.

# Welkom op onze Vrije Basisschool Eke!

Beste ouder

Bedankt voor je vertrouwen in onze school. Wij zijn blij je als partner te verwelkomen. Onze school wil een plek zijn waar je kind ongestoord kan opgroeien, leren en ervaren. Samen staan we in voor een zo optimale en volledige ontwikkeling van je kind. We hopen op een positieve, respectvolle en duurzame samenwerking!



Beste leerling

Welkom op onze warme school! We kijken er naar uit om samen met jou een mooie weg af te leggen. Bij ons mag je groeien op alle vlak. Je zal heel wat kennis opdoen maar je zal ook leren om zorg te dragen voor jezelf en voor elkaar. Je mag uitgroeien tot iemand die klaar is om een weg te vinden in onze samenleving.

Wij zijn er steeds om jou hierin te steunen en te begeleiden.

Ben je er klaar voor om samen deze mooie stappen te zetten?



Ilse De Palmenaer en Team VBS Eke



Onze visie en pedagogisch project

Engagementsverklaring van het katholiek onderwijs

## Algemene informatie over onze school

Hoe organiseren wij onze school?

Vaste instapdagen voor de kleinsten

Nieuwe inschrijving nodig?

Onderwijsloopbaan

Schooluitstappen

Verboden te roken

Verkoop, reclame en sponsoring

## Wat mag je van ons verwachten?

Hoe begeleiden we je kind?

Leerlingenevaluatie

Getuigschrift basisonderwijs

Met wie werken we samen?

Onderwijs aan huis en synchroon internetonderwijs

Revalidatie/logopedie tijdens de lestijden

Stappenplan bij ziekte of ongeval

Medicatiegebruik en andere medische handelingen

Privacy

## Wat verwachten we van jou als ouder?

Engagementsverklaring tussen jou en onze school

Ouderlijk gezag

Schoolkosten

Participatie

Gebruik van (sociale) media

## Wat verwachten we van je kind?

Leerplicht en afwezigheden

Participatie leerlingenraad

Wat mag en wat niet?


Herstel- en sanctioneringsbeleid

Betwistingen

Klachten

## Onze visie en pedagogisch project

### OPVOEDINGSPROJECT VRIJE BASISCHOOL EKE



---

#### **POSITIVITEIT/OPTIMISME**

*“Wij leren (samen) met goesting”*

- Ik ben gemotiveerd om te leren.
- Ik word aangemoedigd om te leren.
- Ik leer als ik me goed voel.
- Ik leer van mijn klasgenoten en zij van mij.
- Ik leer mezelf en anderen goed kennen.
- Ik leer veerkrachtig (weerbaar-flexibel) zijn.
- Ik leer de toekomst realistisch tegemoet gaan.

#### **GROEI en KWALITEIT**

*“Wij krijgen de kans om sterk te groeien.”*

- Ik leer de wereld kennen door die te exploreren en me erin te verdiepen.
- Ik leer vanuit een krachtige – stimulerende leeromgeving.
- Ik leer doelgericht.
- Ik leer wat nodig is op vlak van kennis, attitudes en vaardigheden om mijn toekomst uit te bouwen als ik onze school verlaat.
- Ik krijg onderwijs op maat:
  - Ik mag op mijn eigen tempo groeien.
  - Ik krijg ondersteuning waar het nodig is.
  - Ik krijg uitdaging voor de dingen die ik goed kan.
- Ik stretch wat ik minder goed in de vingers heb of wat ik minder goed aanvoel.

#### **VERANTWOORDELIJKHEID EN VERTROUWEN**

*“Wij weten wat van ons verwacht wordt”*

- Ik neem mijn verantwoordelijkheid.
- Ik volg de duidelijke klas- en schoolafspraken op.
- Ik ken de samenlevingscode van onze school.
- Ik draag mijn steentje bij om het samenleven voor iedereen aangenaam te houden.
- Ik leer gewetensvol handelen.

#### **EIGENHEID en WARMTE**

*“Ik kan mezelf zijn en ik word graag gezien”*

- Ik mag mezelf zijn.
- Ik groei op in een warme en katholieke school.
- Ik heb respect voor anderen en voor elk geloof.
- Ik word graag gezien.
- Ik mag mijn talenten inzetten.
- Ik voel me goed in mijn vel en zo niet weet ik bij wie ik terecht kan

[Terug naar overzicht](#)

## Engagementsverklaring van het katholiek onderwijs

Ons pedagogisch project kadert in het bredere project van de **katholieke dialoogschool**. Op onze school is iedereen welkom, wie je ook bent en wat je achtergrond ook is. Samen leven in dialoog met elkaar vinden we belangrijk. Vanuit het voorbeeld van Jezus nodigen we je uit op zoek te gaan naar wat leren en leven voor jou kunnen betekenen.



Kiezen voor een katholieke dialoogschool vraagt betrokkenheid van iedereen. Van ons mag je verwachten dat we je zoveel mogelijk betrekken in het samen school maken. Onze school is voor je kind een leer- en leefwereld die bijdraagt aan de opvoeding die je je kind zelf wilt geven.

Kiezen voor een katholieke dialoogschool betekent vertrouwen stellen in de manier waarop wij als school vandaag het project van de katholieke dialoogschool vormgeven. Als katholieke dialoogschool verwachten we dat je een echte partner van ons bent in de vorming van je kind. Dat houdt ook in dat je kind deelneemt aan de lessen rooms-katholieke godsdienst.

# 1 Algemene informatie over de school



## 1.1 Hoe organiseren wij onze school?

Je kan ons steeds bereiken via het schoolnummer: 09/385.52.49

Directeur: Ilse De Palmenaer  
[directeur@vbseke.be](mailto:directeur@vbseke.be)

Secretariaat Marleen Vermeulen en Kaatje Vandendaele  
[info@vbseke.be](mailto:info@vbseke.be)

De eindverantwoordelijke van de school is het schoolbestuur. Ons schoolbestuur is:

- naam: vzw Vrij Katholiek kleuter en lager onderwijs Eke
- voorzitter: Frank Van Bastelaere
- bestuursleden: Michel Debruyne, Viviane De Preester, Liesbeth Vander Elstraeten, Evi Snoeck
- adres: Steenweg 52 9810 Eke
- ondernemingsnummer: 0425.982.527
- e-mailadres/website: [schoolbestuur@vbseke.be](mailto:schoolbestuur@vbseke.be)

In onze brochure 'bijlage bij het schoolreglement'. Via deze link:

[W 2425 Bijlage schoolreglement.docx](#) vind je info over onze school, zoals:

- onze schooluren,
- leerkrachten,
- de middagopvang,
- de voor- en naschoolse opvang,

Wil je meer weten over ons team of bekijk je graag enkele sfeerbeelden, neem dan zekere eens een kijkje op onze website: [www.vbseke.be](http://www.vbseke.be)

[Terug naar overzicht](#)

## 1.2 Vaste instapdagen voor de kleinsten

Je kind kan tussen 2,5 en 3 jaar op onze school starten op één van de volgende instapdagen:

- 1ste schooldag na elke schoolvakantie: na de zomer-, herfst-, kerst-, krokus- en paasvakantie;
- 1ste schooldag van februari;
- 1ste schooldag na Hemelvaartsdag.

Op de [website van de Vlaamse overheid](#) kun je de eerstvolgende instapdatum van je kind berekenen.

Wordt je kind 2,5 jaar op een instapdatum? Dan mag je kind al vanaf die dag naar school.

Is je kind al 3 jaar? Dan gelden de instapdata niet. Je kind kan dan elke schooldag starten in de kleuterklas.

## 1.3 Nieuwe inschrijving nodig?

Door het schriftelijk goedkeuren van ons pedagogisch project en dit schoolreglement, is je kind ingeschreven in onze school. Eenmaal ingeschreven, blijft je kind normaal bij ons ingeschreven.





## 1.4 Onderwijsloopbaan

### 1.4.1 Taalscreening niveau Nederlands

Onze school moet voor elke leerling bij het begin van de leerplicht een taalscreening uitvoeren. Die taalscreening onderzoekt hoe goed je kind Nederlands kan. Indien op basis van de resultaten blijkt dat je kind het Nederlands niet genoeg beheerst, dan volgt je kind een taalintegratietraject dat aansluit bij zijn specifieke noden. De taalscreening gebeurt niet voor anderstalige nieuwkomers. Zij krijgen sowieso een aangepast taalintegratietraject.

### 1.4.2 Naar het lager onderwijs

Meestal stapt je kind over van de kleuterklas naar de lagere school als het 6 jaar is (of wordt voor 1 januari van het lopende schooljaar). De klassenraad van het kleuteronderwijs en indien nodig het lager onderwijs hebben een belangrijke rol bij de toelating tot het lager onderwijs. Het is belangrijk dat je kind in het voorafgaande schooljaar 290 halve dagen effectief aanwezig was in het kleuteronderwijs. Was je kind geen 290 halve dagen effectief aanwezig in het kleuteronderwijs? Dan gelden er strengere toelatingsvoorwaarden tot het lager onderwijs.

Misschien wil je je kind een jaar vroeger naar het lager onderwijs laten gaan? De overstap hangt dan af van de beslissing van de klassenraad van het kleuteronderwijs en eventueel ook van die van het lager onderwijs.

Is je kind al 6 jaar en voldoet het aan de toelatingsvoorwaarden, maar is het volgens jou nog niet klaar voor de lagere school? Je kind kan dan nog maximaal één jaar kleuteronderwijs volgen. De klassenraad van het kleuteronderwijs geeft je een advies.

### 1.4.3 Zittenblijven in het kleuteronderwijs of in het lager onderwijs

Op basis van ons pedagogisch project creëren we een leeromgeving waarin je kind een doorlopend leerproces kan volgen. We stemmen de lessen zoveel mogelijk af aan de voortgang in ontwikkeling van je kind.

De klassenraad beslist of je kind wel of niet kan overgaan naar een volgend jaar. De beslissing om niet over te gaan, nemen we omdat we ervan overtuigd zijn dat dit voor je kind de beste oplossing is. We doen dat in het belang van de ontwikkeling van je kind. We motiveren die beslissing schriftelijk en lichten ze mondeling toe. We geven ook aan welke bijzondere aandachtspunten er voor het volgende schooljaar voor je kind zijn.

### 1.4.4 Indeling in leerlingengroepen

Wij beslissen in welke leerlingengroep je kind, die in de loop van zijn schoolloopbaan van school verandert, terechtkomt. Ook bij de overgang naar een ander jaar (met meerdere klassen) beslissen wij autonoom in welke groep je kind zal zitten. Soms delen we de leerlingengroepen opnieuw in als er nieuwe leerlingen bij komen (bv. in de kleuterschool na een instapdatum).

### 1.4.5 Langer in het lager onderwijs

Nadat je kind het getuigschrift basisonderwijs heeft behaald, kan het geen lager onderwijs meer volgen, tenzij de klassenraad van de school waar je kind het voorafgaande schooljaar lager onderwijs volgde een gunstig advies geeft. Deze klassenraad geeft dit advies op jouw vraag. Na kennisneming van en toelichting bij het advies van de klassenraad neem jij als ouder een beslissing.

Wordt je kind 14 jaar voor 1 januari van het lopende schooljaar? Dan kan het nog één schooljaar lager onderwijs volgen. Daarvoor is wel een gunstig advies van de klassenraad waar je kind het voorafgaande schooljaar lager onderwijs volgde nodig. De klassenraad geeft dit advies op jouw vraag of op eigen initiatief. Na kennisneming van en toelichting bij het advies van de klassenraad neem jij als ouder een beslissing.

Je kind kan geen lager onderwijs meer volgen als het 15 jaar wordt voor 1 januari van het lopende schooljaar.

#### 1.4.6 Uitschrijving

LET OP: wanneer we spreken over een GC-verslag of IAC-verslag bedoelen we hiermee ook het gemotiveerd verslag of het verslag opgemaakt voor 1 september 2023.

Enmaal ingeschreven, blijft je kind ook de volgende schooljaren bij ons ingeschreven. De inschrijving stopt enkel als één van de volgende situaties zich voordoet:

- Je kind voldoet niet langer aan de toelatingsvoorwaarden.
- Je kind verlaat zelf onze school.
- Je kind wordt als gevolg van een tuchtmaatregel definitief van school gestuurd.
- Je kind is ingeschreven onder ontbindende voorwaarde en na afweging blijkt dat het voor je kind niet mogelijk is om het gemeenschappelijk curriculum te volgen. Als we ook een individueel aangepast curriculum niet haalbaar zien, kan de inschrijving na overleg met jou als ouder en het CLB ontbonden worden en stopt in dat geval:
  - ofwel op het moment dat je kind in een andere school ingeschreven is en uiterlijk een maand (vakantieperioden niet inbegrepen) na onze beslissing;
  - ofwel op het einde van het huidige schooljaar;
  - ofwel op het einde van het daaropvolgende schooljaar.
- Je kind is reeds ingeschreven maar zijn noden wijzigen. We onderscheiden daarbij twee situaties:
  - Het CLB maakt een IAC-verslag op omdat ook na redelijke aanpassingen het voor je kind niet mogelijk is om het gemeenschappelijk curriculum te blijven volgen. De inschrijving kan dan na overleg met jou als ouder en het CLB ontbonden worden en stopt in dat geval ofwel op het einde van het huidige schooljaar ofwel op het einde van het daaropvolgende schooljaar, tenzij we een individueel aangepast curriculum haalbaar zien.
  - Het CLB wijzigt het IAC-verslag\* omdat ook na redelijke aanpassingen het voor je kind niet mogelijk is om het individueel aangepast curriculum te blijven volgen. De inschrijving kan dan na overleg met jou als ouder en het CLB ontbonden worden en stopt in dat geval ofwel op het einde van het huidige schooljaar, ofwel op het einde van het daaropvolgende schooljaar.
- Je gaat niet akkoord met een nieuwe versie van het schoolreglement. De inschrijving van je kind stopt dan op het einde van het lopende schooljaar.

## 1.5 Schooluitstappen

Elk schooljaar maken we met onze leerlingen enkele leerrijke uitstappen.



Veelal zijn dit uitstappen van 1 dag. Je wordt hiervan op de hoogte gebracht via de maandkalender en classroom/agenda.

We organiseren ook meerdaagse uitstappen.



- Boerderijklas te Makkegem voor het eerste en tweede leerjaar (om de 2 jaar, 2 overnachtingen)
- Stadsklas te Gent voor het derde en vierde leerjaar (om de 2 jaar, 2 overnachtingen)
- Bosklas te Herentals voor het vijfde en zesde leerjaar (om de 2 jaar, 4 overnachtingen)
- Zeeklas te Oostduinkerke voor het vijfde en zesde leerjaar (om de 2 jaar, 4 overnachtingen)

Dit schooljaar organiseren we **boerderijklas, stads- en bosklas** en daguitstappen.

Je kind is verplicht deel te nemen aan schooluitstappen die **korter zijn dan één schooldag**.

We streven er als school ook naar om alle kinderen te laten deelnemen aan schooluitstappen die **één schooldag of langer duren (meerdaags)**. Die activiteiten maken deel uit van ons onderwijsaanbod. Door het schoolreglement te ondertekenen, gaan we ervan uit dat je op de hoogte bent van de schooluitstappen die we organiseren. Als je niet wenst dat je kind meegaat op één van de schooluitstappen die één dag of langer duren, dan moet je dat vooraf schriftelijk melden. Leerlingen die niet deelnemen aan de schooluitstap moeten op school aanwezig zijn.

## ZWEMMEN

De kinderen van de lagere school gaan tweewekelijks zwemmen naar Palaestra (Deinze). We gaan er heen met de autocar.

De kleuters van de 3<sup>de</sup> kleuterklas krijgen een 10-tal sessies watergewenning doorheen het schooljaar.

Het zwemmen is GRATIS. Het gemeentebestuur betaalt de ingangsgelden van het zwembad en komt tussen in de kosten van het zwemvervoer. De school past zelf het resterende bedrag bij.

Wat heb je nodig?

Zwemzak met zwempak of zwembroek (geen short!) 2 handdoeken, rode badmuts (op school te verkrijgen), kam of borstel. Zwemkledij wordt pas aangedaan in het zwembad!

De bewegingslessen (ook zwemmen) vormen een verplicht onderdeel van het lessenpakket op school. Daarom dient een afwezigheid gestaafd te worden met een briefje van de ouders of een doktersattest. Kinderen die niet mee gaan zwemmen, blijven op school en krijgen een opdracht.

Data en afspraken kan je vinden in de bijlage van het schoolreglement.

### 1.6 Verboden te roken



Op school geldt steeds een rookverbod. Het verbod geldt voor het volledige schooldomein, dus ook de open plaatsen en aan de schoolpoort. Het rookverbod geldt voor iedereen die de school betreedt: leerlingen, ouders, personeel, bezoekers, ...

Ook verdamperen zoals de elektronische sigaret, heatstick en de shisha-pen vallen onder het rookverbod, zelfs als ze geen nicotine en tabak bevatten.

Als je kind het rookverbod overtreedt, kunnen we een sanctie opleggen.

Als je vindt dat het rookverbod op onze school niet goed nageleefd wordt, dan kun je terecht bij de directeur.



*Je kind heeft recht op een gezonde omgeving*

*Terug naar overzicht*

## 1.7 Verkoop, reclame en sponsoring



Wij mogen geen handelsactiviteiten uitoefenen, zoals de permanente verkoop van bepaalde voedselpakketten aan ouders, alleen om onszelf of bepaalde derden te verrijken. Het is wel toegestaan om beperkte winst te maken om onze werking te bekostigen. Die handelsactiviteiten moeten passen in de normale dienstverlening aan onze leerlingen of in de afwerking van het programma.

We maken geen reclame bij verplichte activiteiten (bv. lichamelijke opvoeding in de gymzaal) of leermiddelen (bv. in een werkboek of agenda). Bij een facultatieve activiteit, zoals een meerdaagse schooluitstap, mogen we enkel de naam vermelden van de persoon of organisatie die ons hielp die gratis of tegen een lagere prijs aan te bieden.

De reclame of sponsoring:

- moeten verenigbaar zijn met de pedagogische en onderwijskundige taken en doelstellingen van onze school;
- mogen geen schade berokkenen aan de geestelijke en/of lichamelijke toestand van onze leerlingen;
- moeten in overeenstemming zijn met de goede smaak en het fatsoen;
- mogen de objectiviteit, de geloofwaardigheid, de betrouwbaarheid en de onafhankelijkheid van onze school niet in het gedrang brengen.

## 2 Wat mag je van ons verwachten?



### 2.1 Hoe begeleiden we je kind?

#### 2.1.1 Leerlingenbegeleiding

Wij hebben de opdracht om voor elke leerling in kwaliteitsvolle leerlingenbegeleiding te voorzien.

Wij volgen de evolutie van je kind gericht en nauwgezet op. Dit gebeurt op geplande tijdstippen met betrokken leerkrachten en zorgteam. Hiervan word je als ouder op de hoogte gebracht bij oudercontacten, MDO-besprekingen en indien nodig ook tussentijds.

Indien je als ouder een specifieke onderwijsbehoefte opmerkt, neem je gerust contact op. We zoeken samen naar ondersteuning op maat.

Wij leggen de focus op vier begeleidingsdomeinen:

- Onderwijsloopbaan

Doorheen de schoolloopbaan begeleiden wij de kinderen naar juiste studiekeuzes. Van bij de start brengen wij talenten in kaart, organiseren wij heel wat activiteiten met externe partners, gaan in open dialoog met kinderen en ouders. Naast de kennis die kinderen opbouwen, werken wij ook aan veerkracht en zelfkennis om onze kinderen met een sterke basis te oriënteren naar een juiste studiekeuze. Bij de overstap naar een andere school zorgen wij voor een persoonlijke overdracht van belangrijke informatie.

- Leren en studeren

We zorgen voor een sterk leerinhoudelijk aanbod. We houden de motivatie hoog om te leren via interactieve lessen, coöperatieve werkvormen, teamteaching en interessante pedagogische uitstappen en trajecten.

We toetsen de beginsituatie af, werken doelgericht en evalueren de doelen om het leerpad bij te sturen: klassikaal of individueel.

We bieden extra zorg voor kinderen waarbij het basisaanbod niet volstaat. We bieden extra ondersteuning of uitdaging. De zorg wordt steeds op maat opgesteld door regelmatige overlegmomenten in team en met betrokken partners.

We leren de kinderen plannen van kleins af en bouwen dit geleidelijk op tot ze klaar zijn om dit zelfstandig te doen in de verdere schoolloopbaan. We hechten belang aan het verantwoordelijkheidsgevoel en zien ouders hier ook als belangrijke partners.

We sturen continu bij, spelen kort op de bal om kinderen vanuit een goed gevoel intrinsiek gemotiveerd te maken om sterke leiders te worden. We houden hierbij rekening met het tempo van elk kind.

- Psychisch en sociaal functioneren

Een sterk psychisch en sociaal functioneren is voor ons de motor van succes.

We hechten hier in onze warme school veel belang aan.

Er zijn duidelijke afspraken. We maken kinderen weerbaar en veerkrachtig. We geven de kinderen heel wat verantwoordelijkheden. Ze kunnen steeds bij iemand terecht bij problemen en we maken tijd om over kleine en grote zorgen te praten.

Ook hier zijn ouders en externen (VCLB, ondersteuningsnetwerk, begeleiders Katholiek onderwijs Vlaanderen,...) belangrijke partners.

- **Preventieve gezondheidszorg**

We zijn een gezonde en sportactieve school.

We sensibiliseren de kinderen om gezond te leven (lichaam en geest) dankzij heel wat initiatieven waar we jaarlijks op inzetten.

We sturen de kwaliteit van onze werking continu bij.

### Info

**Het beleid inzake afzondering en fixatie beschrijf je in het schoolreglement wanneer je hiervan gebruik maakt. Er is sprake van afzondering wanneer een kind verblijft in een ruimte die deze niet zelfstandig kan verlaten. Fixatie houdt elke handeling of elk gebruik van materiaal in die de bewegingsvrijheid van een kind beperkt, verhindert of belemmert, waarbij het kind niet zelfstandig zijn bewegingsvrijheid kan herwinnen.**

**De procedure in het schoolreglement omvat minimaal de volgende drie aspecten:**

- **preventieve interventies en alternatieven om afzondering en fixatie te vermijden;**
- **de wijze waarop ouders geïnformeerd worden wanneer een maatregel wordt genomen en;**
- **algemene afspraken met betrekking tot de nabespreking.**



*Je kind heeft het recht om ongestoord te ontwikkelen en te groeien*

#### 2.1.2 Huiswerk

De kleuters krijgen occasioneel en ongedwongen een kleine opdracht om iets mee te brengen naar school om het thema te verrijken, om een doelstelling te bereiken. Hiermee verhogen we de betrokkenheid en ontwikkelen kinderen gemotiveerder. Jullie hoeven NIETS aan te kopen.

Vanaf het eerste leerjaar zijn er korte gestructureerde huiswerkmomenten op maandag, dinsdag en donderdag. Bij het begin van het schooljaar krijg je info over de afspraken hieromtrent per klas.

Wij bieden huiswerk aan om:

- kinderen de attitude te leren ontwikkelen om regelmatig te werken (leren leren)
- kinderen een extra inoefenmoment van de leerstof aan te bieden
- ouders kansen te bieden om het schoolleven van hun kind te volgen, ze aan te moedigen en hun mogelijkheden te ontdekken

Het is de bedoeling dat de kinderen het huiswerk zelf maken, niet alles hoeft juist te zijn. Ouders of kinderen kunnen feedback geven over hoe het ging. We sturen bij en individualiseren waar nodig.

Indien uw kind langer bezig is dan de leerkracht u als maatstaf aangaf, laat je dit zeker weten.

Er wordt ook gestudeerd. Geleidelijk bouwen we de hoeveelheid leerstof, manier van studeren en aantal momenten per week op zodat kinderen goed voorbereid zijn op de overstap naar een nieuwe school.



## Je kind heeft recht op genoeg rust en vrije tijd

### 2.1.3 Agenda van je kind

Alle klassen gebruiken het digitale platform classroom. Je logt in via het schoolmailadres van je kind.

Ook alle praktische informatie verloopt via deze weg.

De kleuters hebben daarnaast een heen- en weerschriftje dat dagelijks mee gaat naar huis.

In de lagere school gebruiken we een planner-agenda.

Huiswerken, lessen en vooraf aangekondigde toetsen worden in de agenda genoteerd.

Je kan er ook korte berichten van de leerkracht of school terugvinden of je kan zelf iets melden.

Tijdens de infoavond in september worden duidelijke afspraken gemaakt.

Mogen we u vragen dagelijks de agenda te controleren en wekelijks of bij extra berichtgeving van de school te handtekenen.

[Terug naar overzicht](#)

## 2.2 Leerlingenevaluatie

### 2.2.1 Breed evalueren



Brede evaluatie gaat uit van de groei van leerlingen en volgt die groei op. Daarbij wordt de totale persoon voor ogen gehouden. We willen je kind vertrouwen geven om te leren en zich verder te ontwikkelen. Via brede evaluatie krijgt je kind inzicht in zijn eigen leerproces.

#### Evaluatiebeleid:

Wij evalueren de kinderen vanuit een positieve insteek met aandacht voor groei- en ontwikkelkansen. Fouten maken mag. Uit onze fouten leren we.

We vinden het erg belangrijk dat een kind zich goed voelt in de klas en dat het graag nieuwe dingen leert. We houden daarom rekening met:

- De persoonlijke ontwikkeling van elk kind, rekening houdend met zijn/haar capaciteiten, gevoeligheden en sociale achtergrond.
- Het verwerven van basiskennis en basisvaardigheden
- De uitbouw van attitudes om zelfstandig in de wereld te kunnen staan.
- Het verwerven van inzichten en zelfkennis betreffende emoties en sociale vaardigheden.

Evalueren gebeurt doorheen de week met de kinderen, door de leerkracht en in zorgteam.

Dit gebeurt niet alleen op toetsmomenten.

Tussentijdse evaluaties van doelen zijn voor ons heel belangrijk. We doen dit via evalueren van oefeningen in de klas, feedback in de klas, verbetering van begin- en huistaken, toetsen, via gesprekken, indelen van niveaugroepen door leerkrachten en kinderen en bijsturen hiervan,...

Toetsen zijn zowel een eind- als beginpunt. We ontdekken waar een kind al sterk in staat, welke doelen het al dan niet of gedeeltelijk bereikt heeft en sturen van daaruit bij.

De kleuters worden in een krachtige leeromgeving geëvalueerd. Dit gebeurt door de kleuterleidsters en in zorgteam maar ook met en door de kleuters zelf (observaties, evaluatie met de kinderen, terugblikmomenten, afoetsen beginsituatie, gesprekken, ...). Zo leren de kleuters al nadenken over hun handelen.

Bij contractwerk duiden ze dit ook al zelf aan met een smiley.

Communicatie over evalueren gebeurt via:

- Oudercontacten: gepland en op maat.
- Kind- en klasgesprekken.
- Kleuters krijgen werkjes voorzien van commentaar mee in een tas. De meeste leerkansen gebeuren met klasmaterialen in de klas. Foto's hiervan kan je terugvinden op de website.
- Commentaar op werkjes, in werkschriften, op taken en toetsen.
- Rapport

Op het einde van het vierde jaar gewoon lager onderwijs nemen alle leerlingen, behalve anderstalige nieuwkomers en leerlingen met een individueel aangepast curriculum, deel aan de Vlaamse toetsen wiskunde en Nederlands. De school kan er wel voor kiezen om deze leerlingen toch te laten deelnemen. Het resultaat van de Vlaamse toetsen wordt niet gebruikt in de evaluatie van de leerling.

We nemen ook deel aan de interdiocesane proeven.

Dit eveneens om onze kwaliteit van onderwijs bij te sturen en te optimaliseren. Het resultaat van de toetsen wordt niet gebruikt in de evaluatie van de leerling.

### 2.2.2 Rapporteren

Vier maal per jaar krijgen de kinderen een rapport.

Het rapport is het resultaat van de toetsing van de leerstof die in de referentieperiode aan bod kwam in de klas. Per vakonderdeel wordt een doelstelling getoetst.

In juni is er een jaarrapport met het gemiddelde van alle toetsen van elk vakonderdeel van het volledige schooljaar.

In het eerste leerjaar werken we tijdens het eerste trimester met een kruisjesrapport (geen punten).

Alle leerlingen van eenzelfde leerlingengroep maken dezelfde toetsen. Uitzondering wordt gemaakt voor de leerlingen met redelijke aanpassingen of die na beslissing van de klassenraad niet alle eindtermen dienen te bereiken. Dit gebeurt steeds in overleg met de ouders.

We duiden een redelijke aanpassing (aangepast leerproces) aan met het 'handje' (symbool van een grote en kleine hand in elkaar). Zo weet je als ouders waar een aanpassing gebeurde en hoeven de kinderen niet gedemotiveerd te raken door een al te laag cijfer.

Aanpassingen kunnen b.v. inhouden:

- Meer tijd krijgen
- Extra hulpmiddel b.v. rekenmachine mogen gebruiken
- Extra hulp van de leerkracht
- Aangepaste toets
- ...

Een laag cijfer kan zeker ook als afspraken niet nagekomen worden. Dit wordt telkens besproken met de leerling. Een tweede kans kan gegeven worden.

Bij elk rapport komt een woordje verduidelijking van de leerkracht.

Indien er extra zorg ingeschakeld werd, geeft ook de zorgjuf, **sportleerkracht** of zoco een woordje uitleg.

Ons houdingenrapport bevat een evaluatie over de schoolafspraken en -waarden die per rapportperiode in de verf worden gezet. Dit wordt met de kinderen besproken.

In het rapport kan je onze visie nalezen.

[Terug naar overzicht](#)



## 2.3 Getuigschrift basisonderwijs

Of een leerling het getuigschrift basisonderwijs krijgt, hangt af van de beslissing van de klassenraad. De klassenraad gaat na of de eindtermgerelateerde leerplandoelen voldoende in aantal en beheersingsniveau zijn behaald. Daarbij zal de groei die je kind doorheen zijn onderwijsloopbaan maakte, en de zelfsturing die je kind toont, zeker een rol spelen.

Ook leerlingen die een individueel aangepast curriculum volgen, waarbij het curriculum nauw aanleunt bij het gemeenschappelijk curriculum, kunnen in aanmerking komen voor het getuigschrift basisonderwijs. De klassenraad beslist of de eindtermgerelateerde leerplandoelen voldoende in aantal en beheersingsniveau zijn behaald.

We reiken het getuigschrift basisonderwijs uiterlijk op 30 juni uit. Je wordt via de kalender geïnformeerd wanneer dit juist is.

De datum van uitreiking is ook de ontvangstdatum voor het instellen van beroep. Als je niet aanwezig bent op de uitreiking, dan geldt 1 juli als datum van ontvangst voor het instellen van beroep.

Behaalt je kind geen getuigschrift basisonderwijs? Dan ontvang je een schriftelijke motivering waarom het getuigschrift niet werd uitgereikt. We geven daarbij ook bijzondere aandachtspunten voor de verdere onderwijsloopbaan van je kind. Je krijgt een verklaring waarin het aantal en de soort gevolgde schooljaren lager onderwijs van je kind staat.

Ouders die niet akkoord gaan met het niet toekennen van een getuigschrift basisonderwijs aan hun kind, hebben toegang tot een [Beroepsprocedure niet-uitreiken getuigschrift basisonderwijs](#).

[Terug naar overzicht](#)

## 2.4 Met wie werken we samen?

**LET OP:** wanneer we spreken over een GC-verslag of IAC-verslag bedoelen we hiermee ook het gemotiveerd verslag of het verslag opgemaakt voor 1 september 2023.

### 2.4.1 Centrum voor leerlingenbegeleiding (CLB)

#### Contactgegevens

De school werkt samen met het Vrij Centrum voor Leerlingenbegeleiding regio Deinze.  
Adres: Kattestraat 22  
9800 Deinze



Tel.: 09 381 06 80  
Algemeen mailadres: [info@vrijclbdeinze.be](mailto:info@vrijclbdeinze.be)

Iedere medewerker heeft ook een eigen mailadres en een eigen telefoonnummer. Beiden zijn terug te vinden op onze website [www.vclbdeinze.be](http://www.vclbdeinze.be)

Het CLB is open:

Iedere werkdag tussen 8u30 - 12u00 en 13u00 - 16u30. Op dinsdag is het centrum bijkomend open van 16u30 tot 18u.

Buiten de openingsuren kan een boodschap ingesproken worden op het antwoordapparaat.

Op regelmatige basis is een CLB-medewerker aanwezig in de school (de schooldirectie kan je daarover de nodige informatie geven).

Het Vrij CLB is gesloten:

Van 15/07 t.e.m. 15/08,

Tijdens de kerstvakantie (met uitzondering van 2 dagen, data terug te vinden op [www.vclbdeinze.be](http://www.vclbdeinze.be)) en tijdens de paasvakantie

Via [www.clbchat.be](http://www.clbchat.be) kan jij of je kind anoniem een vraag stellen of je verhaal vertellen aan een CLB-medewerker. Je vindt alle informatie en de openingsuren van de chat op [www.clbchat.be](http://www.clbchat.be).

### 3 De CLB-werking

Binnen het CLB zijn er 6 teams. 4 teams (het onthaalteam, het trajectteam, het medisch team en het horizonteam) werken rechtstreeks met leerlingen en hun ouders en de scholen. 2 teams (het ondersteunend team en het beleidsteam) zijn verantwoordelijk voor de CLB-interne processen.

#### 3.1 Het onthaalteam

Aan iedere school is één onthaalmedewerker verbonden die elke nieuwe vraag beluistert. De verschillende onthaalmedewerkers vormen samen **het onthaalteam** van het CLB.

Leerlingen en ouders kunnen rechtstreeks of via de school **contact opnemen** met de onthaalmedewerker.

Op school kan nagevraagd worden wie de onthaalmedewerker is en hoe die kan gecontacteerd worden. Dit is ook terug te vinden op de website [www.vclbdeinze.be](http://www.vclbdeinze.be).

Afhankelijk van de vraag

- o neemt de onthaalmedewerker dit verder op
- o geeft de onthaalmedewerker de vraag door naar een medewerker van het trajectteam van het CLB
- o verwijst de onthaalmedewerker door naar meer gespecialiseerde hulpverleners.

#### 3.2 Het trajectteam

In het **trajectteam** zitten medewerkers vanuit verschillende disciplines: artsen, maatschappelijk werkers, psychologen/pedagogen en verpleegkundigen. Samen zijn zij verantwoordelijk voor het opnemen van alle vragen die door het onthaalteam worden doorgegeven.

De begeleiding van het CLB situeert zich op **4 werkdomeinen**:

- o psychisch en sociaal functioneren
- o preventieve gezondheidszorg
- o leren en studeren
- o onderwijsloopbaan

Als de school wenst dat het **CLB stappen onderneemt**, dan bespreekt de school dit vooraf met de leerling en/of de ouders. Indien dit om een of andere reden niet is gebeurd, beperkt de CLB-medewerker zich tot een 1<sup>ste</sup> gesprek. Na dit gesprek beslist de leerling (indien 12 jaar of ouder) of de ouders (indien het kind jonger dan 12 jaar is) of er nog verdere gesprekken volgen.



Voor de begeleiding van **leerplichtproblemen** (veelvuldige/problematische afwezigheden) is instemming van de leerling of van de ouders niet vereist. School en CLB werken hierbij nauw samen. Als er niet wordt ingegaan op de initiatieven van de school en het CLB en er (meer dan) 30 halve dagen problematische afwezigheid zijn, dan kan de school dit melden aan het departement onderwijs. Dit kan er uiteindelijk toe leiden dat de schooltoelage wordt ingehouden.

### 3.3 Het medisch team

In het **medisch team** verzorgen artsen en verpleegkundigen samen de 'systematische contactmomenten' en de vaccinaties. Ze nemen ook de vragen op rond besmettelijke ziekten.

Deelname aan de **systematische contactmomenten** is verplicht. Het CLB doet daarvoor 5 keer in een onderwijsloopbaan een gratis aanbod. Er is aandacht voor zicht, gehoor, ontwikkeling en welbevinden. Dit kadert in het recht om als kind/jongere op scharniermomenten in het leven eenzelfde aanbod te krijgen. De ouders of de leerling vanaf 12 jaar kunnen zich wel verzetten tegen het uitvoeren van een medisch onderzoek door een bepaalde arts of verpleegkundige. Dit verzet moet schriftelijk ingediend worden (formulieren zijn te verkrijgen in het CLB). In geval van verzet dient het medisch onderzoek uitgevoerd te worden door een andere arts binnen of buiten het CLB binnen een termijn van 90 dagen. De resultaten van dit onderzoek moeten binnen de 15 dagen aan het CLB worden bezorgd. Eventuele kosten voor een medisch onderzoek dat niet wordt uitgevoerd door een arts van het CLB, moet je zelf betalen. Als de ouders of leerling zich bij een volgend systematisch contact opnieuw willen verzetten, dan moeten ze dit opnieuw laten weten aan het CLB.

Het CLB biedt ook een aantal gratis vaccinaties aan. De overheid beslist welke vaccinaties worden aangeboden. Een ouder en/of een bekwame leerling kan op elk vaccinatiemoment een vaccinatie weigeren. Een eenmalige weigering voor alle vaccinaties in de hele onderwijsloopbaan kun je niet doen.

Het CLB is verantwoordelijk voor de maatregelen die genomen moeten worden voor een beperkt aantal ziekten die een grote impact kunnen hebben op de omgeving van de persoon die ziek is. Ouders, leerlingen en scholen zijn verplicht om deze maatregelen en adviezen, omschreven in het draaiboek **besmettelijke ziekten**, te volgen. Het doel is de bescherming van de andere leerlingen, het personeel van de school en de ruimere maatschappij.

Scholen hebben de plicht om hun medewerking te verlenen aan de organisatie en de uitvoering van de systematische contactmomenten, de vaccinaties en de preventieve maatregelen in het kader van besmettelijke ziekten. Het CLB houdt daarbij rekening met de schoolorganisatie.

### 3.4 Het horizonteam

Het **horizonteam** van het CLB is verantwoordelijk voor de infoavonden en de klassikale infomomenten over de studiekeuzes die gemaakt worden gedurende de schoolloopbaan.

Bij de start in een nieuwe school, worden leerlingen en ouders geïnformeerd over de **werking van het CLB**. Ook de school informeert ouders, leerlingen en eigen personeel over het CLB waarmee ze samenwerkt.

De school heeft ook recht op begeleiding door het CLB. Het CLB begeleidt de school door:

- o Bepaalde problemen of onregelmatigheden in het beleid van de school te signaleren
- o De school op de hoogte te brengen van bepaalde behoeften van leerlingen
- o De school versterking aan te bieden bij problemen van individuele leerlingen of een groep leerlingen

Leerling of ouders kunnen zich hier niet tegen verzetten.

Als een leerling van school verandert, behoudt het CLB zijn bevoegdheid en verantwoordelijkheid ten aanzien van die leerling tot de leerling is ingeschreven in een andere school.

Het CLB en de school kunnen **belangrijke informatie over leerlingen** uitwisselen. De school kan het CLB relevante informatie bezorgen over een leerling, liefst zoveel mogelijk in samenspraak met de leerling/ouders.

Als het CLB informatie over een leerling doorgeeft aan de school, dan gebeurt dit steeds met toestemming van de bekwame leerling (= leerling ouder dan 12 jaar) of de ouders.

Als het CLB informatie over een leerling doorgeeft aan derden (= geen schoolpersoneel), dan kan dit enkel op verzoek van of mits schriftelijke toestemming van de bekwame leerling of de ouders. Bij het doorgeven en het gebruik van deze gegevens wordt rekening gehouden met de regels over het beroepsgeheim en de bescherming van de persoonlijke levenssfeer.

Enkel bij schriftelijke vragen van het parket in verontrustende situaties kan het CLB zonder toestemming, maar met medeweten van de bekwame leerling of ouders, informatie doorgeven aan het parket. Dit is dan beperkt tot informatie over het feit of de leerling bij het CLB gekend is in het kader van verontrusting, of er een begeleiding is gestart, wordt verdergezet of is afgerond, en of er al dan niet een M-document werd opgesteld.

Ook als het CLB zelf ernstig verontrust is, kan het zonder toelating, maar met medeweten van de bekwame leerling of ouders, de verontrusting delen met de bevoegde diensten.

Het CLB heeft de plicht om het **pedagogisch project van de school** te respecteren.

Het CLB respecteert altijd **de rechten van het kind** en neemt elke beslissing vanuit het belang van het kind.

#### **4 Het CLB-dossier**

Het CLB legt voor elke leerling waarvoor een begeleiding wordt gestart, een dossier aan. Hierbij wordt rekening gehouden met de regels over het beroepsgeheim, de deontologie en de bescherming van de persoonlijke levenssfeer.

De regels voor de **samenstelling** van het dossier, de procedure voor **inzage** in het dossier en de manier waarop een **kopie** van het dossier kan bekomen worden, zijn door de regelgeving bepaald. Meer informatie hierover is te verkrijgen in het CLB.

**Als de leerling van school en daardoor ook van CLB verandert, zal het CLB-dossier 10 dagen na inschrijving bezorgd worden aan het nieuwe CLB.** De leerling of de ouders hoeven daar niets voor te doen. Bij een inschrijving voor een volgend schooljaar wordt het dossier pas na 1 september overgedragen.

**Indien de leerling of de ouders niet wensen dat het dossier wordt overgedragen, dan moet er binnen de 10 dagen na inschrijving schriftelijk verzet aangetekend worden bij het CLB van de vorige school.**

De identificatiegegevens, de vaccinatiegegevens, de gegevens in het kader van de verplichte begeleiding (medische onderzoeken en begeleiding van leerplichtproblemen), een GC-verslag, een IAC-verslag of OV4-verslag worden altijd aan het nieuwe CLB bezorgd. Hiertegen is geen verzet mogelijk.

**Het CLB-dossier wordt bewaard tot tien jaar na de datum van het laatste systematische contactmoment.** Daarna wordt het dossier vernietigd, maar niet vroeger dan het ogenblik waarop de leerling 25 jaar wordt. Voor leerlingen uit het buitengewoon onderwijs wordt het dossier bewaard tot ze de leeftijd van 30 jaar hebben bereikt.

De bewaring van het dossier staat onder het beheer van de directeur.

Het dossier wordt bewaard op volgend adres:

Vrij CLB regio Deinze, Kattestraat 22, 9800 Deinze

#### **5 Klachtenprocedure**

Een klacht is een duidelijke uiting van ongenoegen of ontevredenheid m.b.t. handelingen die door een CLB-medewerker zijn gesteld. Een klacht wordt bij voorkeur op een informele manier behandeld. Pas wanneer de informele behandeling geen bevredigend resultaat oplevert, kan de formele procedure worden gestart.

De formele klachtenprocedure wordt gestart door een schriftelijke klacht (brief/email) te richten aan de directie op volgend adres:

Vrij CLB regio Deinze

t.a.v. Kathy Maes

Kattestraat 22, 9800 Deinze

Email: [kathy.maes@vrijclbdeinze.be](mailto:kathy.maes@vrijclbdeinze.be)

De directie neemt contact met je op binnen de 10 werkdagen (met opschorting van de sluitingsperiodes van het centrum).

Indien binnen de 10 werkdagen geen bericht wordt ontvangen of indien de gezette stappen niet hebben geleid tot een bevredigende oplossing, kan een aangetekende brief gericht worden aan de afgevaardigde van het bestuursorgaan, eveneens op bovenvermeld adres.

#### 2.4.2 Leersteuncentrum (LSC)

Het leersteuncentrum biedt leersteun aan de school op basis van de ondersteuningsbehoeften van leerlingen, leraren en het schoolteam met een maximaal effect op de klasvloer. Leersteun is ondersteuning die de maximale ontplooiing, leerwinst, welbevinden, zelfredzaamheid en volwaardige participatie van jouw kind bevordert en die de competenties van leraren versterkt in het begeleiden van leerlingen met specifieke onderwijsbehoeften. Leersteun zet in op het creëren van een inclusieve klaspraktijk en inclusieve schoolcultuur.

Onze school is aangesloten bij het leersteuncentrum NEON+ p/a Kouter 93 9800 Deinze [www.neonnetwerk.be](http://www.neonnetwerk.be). Voor algemene vragen over ondersteuning en specifieke vragen over ondersteuning van je kind kun je terecht bij Ellen Robert 0479/90.11.58 [info@neonnetwerk.be](mailto:info@neonnetwerk.be)

De school kan leersteun aanvragen voor alle leerlingen die beschikken over een GC-verslag of IAC-verslag\*. Zo'n verslag wordt opgemaakt door het CLB in overleg met de school en ouders. De leerondersteuner komt naar de school. Hij kan je kind, de lera(a)r(en) en/of het hele schoolteam ondersteunen. Het leersteuncentrum geeft het leersteuntraject van je kind vorm in overleg met de school, jou als ouder en waar mogelijk je kind zelf. Het CLB kan hierbij betrokken worden als dat nodig zou zijn.

Voor algemene vragen over leerondersteuning kun je terecht bij het informatiepunt van het leersteuncentrum. Wanneer je klachten zou hebben over de leersteun, dan kun je een klacht indienen bij het leersteuncentrum. Als de klacht onvoldoende gehoord of behandeld zou worden door het leersteuncentrum, dan is er bemiddeling mogelijk door het CLB.

#### 2.4.3 Buitengewone basisschool

Heeft je kind een IAC-verslag\*? Dan kan je kind maximaal halftijds de lessen of activiteiten bijwonen in een school voor buitengewoon onderwijs. Deze mogelijkheid is een gunst, geen recht. Dit betekent concreet dat beide scholen hiermee akkoord moeten gaan. We maken daarover afspraken in overleg met jou als ouder, waar mogelijk je kind en het CLB. Op de momenten dat je kind les volgt in het buitengewoon onderwijs, heeft het geen recht op leersteun vanuit het leersteuncentrum. De school voor buitengewoon onderwijs staat dan in voor de ondersteuning.

### 5.1 Onderwijs aan huis en synchroon internetonderwijs

Als je kind wegens chronische of langdurige ziekte of ongeval tijdelijk niet naar school kan komen, dan heeft je kind onder bepaalde voorwaarden recht op tijdelijk onderwijs aan huis, synchroon internetonderwijs of een combinatie van beiden. **Kinderen die verblijven in een voorziening veilig verblijf of het Vlaams detentiecentrum hebben onder bepaalde voorwaarden ook recht op tijdelijk onderwijs aan huis.**

Voor tijdelijk onderwijs aan huis (TOAH) vraag je info in het ziekenhuis of via de school. De school helpt je graag verder bij de aanvraag.



### 5.1.1 Bij langdurige ziekte of ongeval (niet-chronische ziekte)

- TOAH kan bij een niet-chronische ziekte pas worden georganiseerd na een afwezigheid van 21 opeenvolgende kalenderdagen (vakantieperiodes meegerekend).
- Je dient een aanvraag in bij de directeur. De aanvraag is vergezeld van een medisch attest waaruit blijkt dat je kind de school niet of minder dan halftijds kan bezoeken en dat je kind onderwijs mag krijgen.
- Je kind heeft recht op 4 lestijden TOAH per week. We beslissen in overleg met jou over het tijdstip en de eventuele spreiding van die lestijden.
- Je kind blijft recht hebben op TOAH als het na een ononderbroken afwezigheid van 21 kalenderdagen door ziekte of ongeval wekelijks minder dan 5 halve schooldagen aanwezig kan zijn op school. TOAH en onderwijs op school kan dan gecombineerd worden.
- Als de ziekteperiode wordt verlengd of als je kind binnen de 3 maanden hervalt, kan TOAH verlengd worden. De wachttijd van 21 opeenvolgende kalenderdagen hoeft niet meer doorlopen te worden. Je hoeft dan ook niet opnieuw een aanvraag in te dienen. Om de nieuwe afwezigheid te wettigen, is er wel een nieuw medisch attest nodig.

### 5.1.2 Bij chronische ziekte

- Een chronische ziekte is een ziekte waarbij een continue of repetitieve behandeling van minstens 6 maanden noodzakelijk is (bijvoorbeeld nierpatiëntjes, astmapatiëntjes, ...).
- Je dient een aanvraag in bij de directeur. De aanvraag is vergezeld van een medisch attest van een arts-specialist dat het chronische ziektebeeld bevestigt en waaruit blijkt dat je kind onderwijs mag krijgen.
- Je kind heeft recht op 4 lestijden TOAH na elke opgebouwde afwezigheid van 9 halve schooldagen. Die uren kunnen gedeeltelijk op school georganiseerd worden. We moeten daar dan samen akkoord mee gaan. TOAH vindt dan plaats buiten de normale schooluren, maar kan niet tijdens de middagpauze worden georganiseerd.
- De aanvraag en de medische vaststelling van de chronische ziekte blijft geldig voor de hele loopbaan van je kind op onze school. Je hoeft dat dus maar één keer aan onze school te bezorgen.

Je kind moet op 10 kilometer of minder van de school verblijven. Als je kind op een grotere afstand van de school verblijft, dan zijn we niet verplicht om TOAH te organiseren.

Als je kind aan bovenstaande voorwaarden voldoet, informeren we jou over de mogelijkheid van TOAH. Zodra de voorwaarden voor het verstrekken van TOAH vervuld zijn, kunnen we ermee van start gaan. We gaan dan op zoek naar een leraar om 4 lestijden per week onderwijs aan huis te geven. We maken afspraken met de TOAH-leraar om de lessen af te stemmen op de leerlingengroep van je kind. TOAH is gratis voor jou.

Wij kunnen in overleg met jou ook contact opnemen met de vzw Bednet ([www.bednet.be](http://www.bednet.be)). Dat biedt de mogelijkheid om gratis van thuis uit via een internetverbinding live deel te nemen aan de lessen. We maken dan samen met jou concrete afspraken over opvolging en evaluatie. Synchron internetonderwijs kan gecombineerd worden met tijdelijk onderwijs aan huis.

[Terug naar overzicht](#)

## 5.2 Revalidatie/logopedie tijdens de lestijden

Er zijn twee situaties waardoor een kind afwezig kan zijn door revalidatie tijdens de lestijden:



- revalidatie na ziekte of ongeval (normaal max. 150 minuten per week, verplaatsingen inbegrepen);
- revalidatie voor kinderen met een specifieke onderwijsgerelateerde behoefte waarvoor een handelingsgericht advies is gegeven (normaal max. 150 minuten per week, verplaatsingen inbegrepen).

Je moet toestemming vragen aan de directeur om je kind revalidatie tijdens de lestijden te laten volgen.

Om een beslissing te kunnen nemen om revalidatie na **ziekte of ongeval** toe te staan, moeten wij over een dossier beschikken dat minstens de volgende elementen bevat:

- een verklaring van de ouders waaruit blijkt dat de revalidatie tijdens de lestijden moet plaatsvinden;
- een medisch attest waaruit de noodzakelijkheid, het aantal keer en de duur van de revalidatie blijkt;
- een toestemming van de directeur voor een periode die de duur van de behandeling, vermeld in het medisch attest, niet kan overschrijden.

Om een beslissing te kunnen nemen om revalidatie toe te staan voor de leerling met een **specifieke onderwijsgerelateerde behoefte waarvoor een handelingsgericht advies is gegeven**, moeten wij over een dossier beschikken dat minstens de volgende elementen bevat:

- een verklaring van de ouders waaruit blijkt dat de revalidatie tijdens de lestijden moet plaatsvinden;
- een advies van het CLB, geformuleerd na overleg met klassenraad en ouders. Dat advies moet motiveren waarom de problematiek van de leerling van die aard is dat het wettelijk voorziene zorgbeleid van een school daarop geen antwoord kan geven en dat de revalidatietussenkomsten niet beschouwd kunnen worden als schoolgebonden aanbod. Indien er op het moment van de aanvraag tot afwezigheid nog geen handelingsgericht advies werd gegeven voor de leerling, kunnen het handelingsgericht advies en dat advies van het CLB gelijktijdig afgeleverd worden;
- een samenwerkingsovereenkomst tussen de school en de revalidatieverstrekker over de manier waarop de revalidatie het onderwijs voor de leerling in kwestie zal aanvullen en de manier waarop de informatie-uitwisseling zal verlopen. De revalidatieverstrekker bezorgt op het einde van elk schooljaar een evaluatieverslag aan de directie van de school en van het CLB, met inachtneming van de privacywetgeving waaraan hij onderworpen is;
- een toestemming van de directeur, die jaarlijks vernieuwd en gemotiveerd moet worden, rekening houdend met het evaluatieverslag van de revalidatieverstrekker.

De directeur neemt, op basis van de verzamelde documenten, de uiteindelijke beslissing of de revalidatie tijdens de lestijden kan plaatsvinden of niet. Wij delen die beslissing aan jou mee.

De verzekering van de leerlingen die tijdens de lestijden revalidatie krijgen, valt tijdens de periode van de therapie en de verplaatsingen niet ten laste van de schoolverzekering. De begeleiding van de leerling tijdens de verplaatsingen vallen niet ten laste van de school.

[Terug naar overzicht](#)

### 5.3 Stappenplan bij ziekte of ongeval

Als je kind ziek wordt of zich onwel voelt op school, zullen we jou of een andere opgegeven contactpersoon verwittigen en vragen we, indien nodig, om je kind op te halen.

- **Eerste hulp op school**
  - o De verantwoordelijke leerkrachten op school die hier ook jaarlijks voor bijscholen zijn Chris Van Cleemput en Leen Bradt
  - o Zij worden bij een val of ziekte meteen betrokken. We brengen de ouders op de hoogte.
- **Ziekenhuis**

Indien we de ouders niet kunnen bereiken of de ernst van de situatie dit vraagt, bellen wij de 112. Deze beslissen naar welk ziekenhuis de patiënt gebracht wordt. We brengen jullie op de hoogte.
- **Verzekeringspapieren**
  - o **Contactpersoon:** Kaatje Vandendaele [info@vbseke.be](mailto:info@vbseke.be) 09/385.52.49 op donderdag
  - o **Procedure:** Op de verzekeringspapieren staat alles goed uitgelegd. We geven ook steeds mondelinge uitleg.

[Terug naar overzicht.](#)

### 5.4 Medicatiegebruik en andere medische handelingen

#### 5.4.1 Gebruik van medicatie op school

- **Je kind wordt ziek op school**

Wij stellen geen medische handelingen en stellen in geen geval medicatie ter beschikking, ook geen pijnstillers.

#### **Je kind moet medicatie nemen tijdens de schooluren**

Je kan de school vragen om je kind te helpen bij het nemen van medicatie tijdens de schooluren. Wij gaan na of we daarop kunnen ingaan en vragen indien nodig (schriftelijke) informatie op. Wij zullen dan instaan voor de bewaring van de medicatie en ervoor zorgen dat je kind de medicatie stipt neemt. Dat noteren we telkens in een register.

#### 5.4.2 Andere medische handelingen

Je kunt ons vragen om andere medische handelingen te stellen die op basis van een instructie of opleiding gedelegeerd kunnen worden door een arts of verpleegkundige. We gaan dan na of we de gevraagde handelingen kunnen stellen op basis van een door jouw behandelende arts of verpleegkundige opgestelde procedure. We bespreken dat samen met je behandelende arts of verpleegkundige. We werken daarvoor individuele afspraken uit.

[Terug naar overzicht](#)

## 5.5 Privacy



### 5.5.1 Hoe en welke informatie houden we over je kind bij?

Op onze school gaan we zorgvuldig om met de privacy van onze leerlingen. We verzamelen doorheen de schoolloopbaan van je kind heel wat gegevens, zoals bij de inschrijving. We vragen alleen gegevens van je kind op als dat nodig is voor de leerlingenadministratie en -begeleiding. De gegevens die nodig zijn voor de begeleiding van je kind verzamelen we voor ons beleid op leerlingenbegeleiding.

Voor alle verwerkingen van die zogenaamde persoonsgegevens is het schoolbestuur verantwoordelijk.

De gegevens van je kind verwerken we daarbij met WISA. We maken met de softwareleveranciers afspraken over het gebruik van die gegevens. De leveranciers mogen de gegevens niet gebruiken voor eigen commerciële doeleinden.

De gegevens van je kind worden digitaal bewaard en veilig opgeslagen. We zien erop toe dat niet iedereen zomaar toegang heeft tot die gegevens. De toegang is beperkt tot de personen die betrokken zijn bij de begeleiding van je kind (zoals de klassenraad, het CLB en het leersteuncentrum).

Om goed te kunnen optreden bij risicosituaties, kunnen we uitzonderlijk ook gegevens over de gezondheidstoestand van je kind verwerken, maar dat gebeurt enkel met je schriftelijke toestemming. Je kunt je toestemming altijd intrekken.

Wij bewaren de gegevens van je kind maximaal 1 jaar nadat je kind de school verlaten heeft. Voor sommige gegevens is er een wettelijke bewaartermijn vastgesteld die langer kan zijn.

Als je vragen hebt over de privacy van je kind of bezwaar hebt tegen bepaalde verwerkingen, kun je contact opnemen met de directeur.

### 5.5.2 Welke info geven we door bij verandering van school?

LET OP: wanneer we spreken over een GC-verslag of IAC-verslag bedoelen we hiermee ook het gemotiveerd verslag of het verslag opgemaakt voor 1 september 2023.

Wanneer je kind van school verandert, zullen wij een aantal gegevens over de onderwijsloopbaan van je kind doorgeven aan de nieuwe school. Het gaat om de essentiële gegevens die de studieresultaten en studievoortgang van je kind bevorderen, monitoren, evalueren en attesteren. We doen die overdracht enkel in het belang van je kind.

Als ouder kun je die gegevens - op jouw verzoek - inzien. Je kunt je tegen de overdracht van de gegevens verzetten, voor zover de regelgeving de overdracht niet verplicht stelt. Als je niet wil dat we bepaalde gegevens doorgeven, moet je ons dat schriftelijk binnen de 10 kalenderdagen na de inschrijving van je kind in de andere school laten weten. We zijn verplicht om het aan de nieuwe school te melden als je kind een GC-verslag of IAC-verslag\* heeft **en de inhoud ervan toe te lichten**. De nieuwe school kan dit GC-verslag of IAC-verslag\* raadplegen via IRIS-CLB online.

Gegevens die gaan over de schending van leefregels door je kind zijn nooit tussen scholen overdraagbaar.



### 5.5.3 Maken en publiceren van beeld- of geluidsopnames

We publiceren geregeld beeld- of geluidsopnames van leerlingen **Bv. op onze website, in de schoolkrant, ...**

Met die opnames willen we geïnteresseerden op school en daarbuiten op een leuke manier informeren over onze activiteiten. De personen die de opnames maken, doen dat steeds met respect voor wie op die beelden staat. We letten erop dat de opnames niet aanstootgevend zijn.

Bij het begin van de schoolloopbaan van je kind vragen we jou om toestemming voor het maken en publiceren van die beeld- of geluidsopnames. Jouw toestemming bewaren we op school en de blijft in principe voor de hele schoolloopbaan van je kind gelden. Enkel indien we de beeld - of geluidsopnames voor een ander doel gebruiken dan we eerder aan jou hebben gevraagd, vragen we opnieuw je toestemming. Je kunt je toestemming altijd intrekken. Je kunt daarvoor contact opnemen met de directeur.

We wijzen erop dat die privacyregels ook voor jou en je kind gelden. Volgens de privacyregelgeving mag je beeld- of geluidsopnames waarop medeleerlingen, personeelsleden van de school of andere personen herkenbaar zijn, niet publiceren of doorsturen tenzij je de uitdrukkelijke toestemming hebt van alle betrokkenen.

Op school mogen enkel personeelsleden of personen die daarvoor een opdracht hebben gekregen, bv. de schoolfotograaf, beeld- of geluidsopnames maken.

### 5.5.4 Inzage in, toelichting bij en kopie van bepaalde informatie

Je kunt als ouder ook zelf gegevens opvragen die we over je kind bewaren. Je kunt inzage krijgen in en uitleg bij die gegevens. Je kunt foutieve, onvolledige of verouderde gegevens laten verbeteren of verwijderen. Ook kun je een (digitale) kopie vragen. Dat kan door schriftelijk contact op te nemen met de directeur. We kunnen geen gegevens doorgeven over anderen, zoals medeleerlingen.

*Je kind heeft recht op privacy*




[Terug naar overzicht](#)



## 6 Wat verwachten we van jou als ouder?

### 6.1 Engagementsverklaring tussen jou en onze school



Als ouder heb je hoge verwachtingen voor de opleiding en opvoeding van je kind. Onze school zet zich elke dag in om dat engagement waar te maken, maar in ruil verwachten we wel je volle steun. Met deze engagementverklaring maken we wederzijdse afspraken. Zo weten we goed wat we van elkaar mogen verwachten. De afspraken gelden voor de hele periode dat je kind bij ons is ingeschreven.

#### oudercontacten

Als ouder ben je eerste opvoedingsverantwoordelijke van je kind. Wij zijn partner in de opvoeding van je kind. Het is goed dat je zicht hebt op de werking van onze school.

Daarvoor plannen we bij het begin van elk schooljaar een ouderavond in de klas van je kind. Je kan er kennis maken met de leraar van je kind en met de manier van werken.

We organiseren regelmatig individuele oudercontacten. Bij het begin van elk schooljaar laten we je weten op welke data die plaatsvinden (zie onze schoolkalender op de website). Wie niet op het oudercontact aanwezig kan zijn, kan een gesprek aanvragen op een ander moment.

Als je je zorgen maakt over je kind of vragen hebt over de aanpak, dan kan je op elk moment zelf een gesprek aanvragen met de directeur of de zorgcoördinator.

We verwachten dat je je als ouder samen met ons engageert om nauw samen te werken rond de opvoeding van je kind en steeds ingaat op onze uitnodigingen tot oudercontact. Wij engageren ons om met je in gesprek te gaan over je zorgen en vragen over de evolutie van je kind.

#### **Ouderraad**

De ouderraad is er als brug tussen de ouders en de school.

Spreek hen gerust aan. Je vindt de contactgegevens op de website van de school.

#### Aanwezig zijn op school en op tijd komen

We vinden de aanwezigheid van je kind op school heel belangrijk. We verwachten dat je kind regelmatig en op tijd naar school komt. De aanwezigheid van je kind op school draagt bij tot een succesvolle schoolloopbaan van je kind.

We verwittigen jou als de afwezigheid van je kind niet gewettigd is. Indien nodig nemen we begeleidende maatregelen. De aanwezigheid van je kind op school heeft gevolgen voor het verkrijgen en behouden van de kleuter- en/of schooltoeslag ([www.groeipakket.be](http://www.groeipakket.be)), voor de toelating tot het lager onderwijs en voor het uitreiken van het getuigschrift basisonderwijs.

We moeten de afwezigheden van je kind doorgeven aan de overheid.

We vragen om je kind op tijd naar school te brengen en dat zowel in het kleuteronderwijs als in het lager onderwijs. Je komt best 10 minuten voor de bel zodat de kinderen een rustige start van de dag hebben.

De school begint om 8.55u en eindigt om 16u op maandag, dinsdag en donderdag, 13.05u op woensdag en 15u op vrijdag . Kinderen die te laat toekomen, melden zich aan bij de directeur of het secretariaat. We verwachten dat je ons voor 8.55uur verwittigt bij afwezigheid van je kind.

Het CLB waarmee we samenwerken, staat in voor de begeleiding bij problematische afwezigheden. Die begeleiding is verplicht. Als je niet ingaat op die begeleiding, melden we dat aan de overheid.

We kiezen er steeds voor om hier in open dialoog over te overleggen.

Je kan steeds bij ons terecht in geval van problemen. We zullen samen naar de meest geschikte aanpak zoeken.



### Individuele leerlingenbegeleiding



Onze school voert een beleid op leerlingenbegeleiding. Dat houdt onder meer in dat we gericht de evolutie van je kind volgen. Dat doen we door te werken met een leerlingendossier. Sommige kinderen hebben op bepaalde momenten nood aan gerichte individuele begeleiding. Andere kinderen hebben voortdurend nood aan individuele zorg.

Als je kind specifieke onderwijsbehoeften heeft, meld je dat aan de directeur. We gaan dan samen met jou na welke aanpassingen nodig en haalbaar zijn. We kunnen ook zelf aanpassingen voorstellen op basis van de vaststellingen in de loop van het schooljaar. Ook dan gaan we steeds eerst in overleg met jou. Welke maatregelen aan de orde zijn, hangt af van wat je kind nodig heeft en wat wij als school kunnen organiseren. We zijn verplicht om redelijke aanpassingen te voorzien als je kind daar nood aan heeft. Je kunt dit als ouder niet weigeren. We gaan wel met jou in overleg bekijken hoe we dit organiseren. Daarbij zullen we aangeven wat je van ons kunt verwachten en wat wij van jou verwachten. Weliswaar verwachten we dat je ingaat op onze vraag tot overleg en dat je de afspraken die we samen maken ook opvolgt en naleeft.



### Onderwijstaal Nederlands



Niet alle ouders voeden hun kind op in het Nederlands en niet alle kinderen starten hun schoolloopbaan met dezelfde taalvaardigheid Nederlands.

Onze school voert een talenbeleid. Wij engageren ons ertoe kinderen te ondersteunen bij het leren van en het leren in het Nederlands. Van jou verwachten we dat je positief staat tegenover de onderwijstaal en tegenover de initiatieven die we als school nemen om de taalontwikkeling van onze leerlingen te ondersteunen (bv. taalintegratietraject voor kinderen die de onderwijstaal onvoldoende beheersen). We vragen ook om kinderen in de vrije tijd te stimuleren bij het leren van het Nederlands. Vraag ons gerust naar informatie over plaatselijke initiatieven die je engagement daarbij kunnen helpen ondersteunen.

## 6.2 Ouderlijk gezag

[Terug naar overzicht](#)



### 6.2.1 Neutrale en open houding tegenover beide ouders

We bieden al onze leerlingen een luisterend oor. Aan kinderen van wie de ouders scheiden, wil de school extra zorg en aandacht geven.

De school is bij een echtscheiding geen betrokken partij. Wij willen ook in geen geval partij trekken voor één van beide ouders. Wij hopen dat ouders de echtscheidingszaak buiten de school houden. Beide ouders, samenlevend of niet, staan gezamenlijk in voor de opvoeding van hun kinderen. Zolang er geen uitspraak van de rechter is, houdt de school zich aan de afspraken gemaakt bij de inschrijving. Is er wel een vonnis of arrest, dan volgt de school de afspraken zoals opgelegd door de rechter.

### 6.2.2 Afspraken rond informatiedoorstroom

We maken afspraken met ouders die niet meer samenleven, over de wijze van communicatie en informatiedoorstroming.

We maken een tweede schoolmailadres aan. De ouders spreken onderling af wie welk adres gebruikt.

Briefwisseling indien nog op papier meegegeven, geven we dubbel mee.

Voor de schoolrekening maak je afspraken met het secretariaat. Een vaste regeling is hier noodzakelijk.

Voor oudercontacten vragen we om liefst samen te komen zodat beide ouders op hetzelfde ogenblik dezelfde informatie krijgen. Voor uitzonderingen neem je contact op met de directeur.

### 6.2.3 Co-schoolschap is niet mogelijk

Om de verbondenheid met de klasgroep en de continuïteit van het leren te garanderen, kan je kind tijdens het schooljaar niet op twee plaatsen schoollopen. Wij moeten de inschrijving van een leerling weigeren als ouders hun kind tijdens het schooljaar afwisselend in verschillende scholen in- en uitschrijven.

[Terug naar overzicht](#)

## 6.3 Schoolkosten

### 6.3.1 Overzicht kosten - bijdragelijst

In de **bijlage van het schoolreglement** vind je een overzicht van de schoolkosten. Op die lijst staan zowel verplichte als niet-verplichte uitgaven.

Verplichte activiteiten zijn uitgaven die je moet maken. Niet-verplichte uitgaven zijn uitgaven voor zaken die je niet moet aankopen: maak je er gebruik van, dan moet je er wel voor betalen.

In de bijdragelijst staan voor sommige kosten vaste prijzen. Van die prijs zullen we niet afwijken behoudens prijswijzigingen van leveranciers of dienstverleners. Bij zo'n wijziging zullen we je hiervan vooraf op de hoogte brengen.

De bijdragen werden besproken op de schoolraad.



### 6.3.2 *Wijze van betaling*

Je krijgt aan het einde van elke maand een rekening via overschrijving. We verwachten dat die rekening op tijd en volledig wordt betaald. We verwachten dat de rekening betaald wordt via domiciliëring, overschrijving of indien er geen andere mogelijkheid is cash.

Ouders zijn, ongeacht hun burgerlijke staat, hoofdelijk gehouden tot het betalen van de schoolrekening. Dat betekent dat we beide ouders kunnen aanspreken om de volledige rekening te betalen. We staan steeds open voor een gesprek hieromtrent. Als ouders het niet eens zijn over het betalen van de schoolrekening, bezorgen we jullie beiden een identieke schoolrekening. Zolang die rekening niet volledig betaald is, blijven beide ouders elk het volledige restbedrag verschuldigd, ongeacht de afspraken die ze met elkaar gemaakt hebben.

### 6.3.3 *Bij wie kun je terecht als je betalingsmoeilijkheden hebt?*

Indien je problemen ondervindt met het betalen van de schoolrekening, kun je contact opnemen met de directeur of het secretariaat. We maken dan afspraken over een aangepaste betalingswijze. We verzekeren een discrete behandeling van je vraag.

Indien we vaststellen dat de schoolrekening geheel of gedeeltelijk onbetaald blijft zonder dat er financiële problemen zijn of omdat de gemaakte afspraken niet worden nageleefd, zetten we verdere stappen. Ook dan zoeken we in eerste instantie in overleg naar een oplossing. Indien dat niet mogelijk blijkt, kunnen we overgaan tot het versturen van een dwingende herinneringsbrief (aangetekende ingebrekestelling). Vanaf dat moment kunnen we maximaal de wettelijke intrestvoet aanrekenen op het verschuldigde bedrag.

### 6.3.4 *Recupereren van kosten?*

Wanneer je laattijdig hebt afgezegd voor een schoolactiviteit of als je kind op dat moment afwezig is zonder te verwittigen, zullen we het deel van de kosten terugbetalen dat nog te recupereren is. Kosten die we al gemaakt hadden, kunnen we opnemen in de schoolrekening.

[Terug naar overzicht](#)

## 6.4 Participatie

### 6.4.1 *Schoolraad*

De schoolraad is een formeel participatieorgaan. Ze bestaat uit vertegenwoordigers van:

- ouders: David Brulard en Bart Verleyen
- personeel: Epiphania Depauw en Chris Van Cleemput
- de lokale gemeenschap: Els Van Lysebettens en Fiorella Bendezu

De schoolraad telt een gelijk aantal vertegenwoordigers per geleding.

De schoolraad overlegt met het schoolbestuur. Ze kan het schoolbestuur ook schriftelijk adviseren. De schoolraad houdt je op de hoogte van haar standpunten en activiteiten en zal je in sommige gevallen ook consulteren.

De schoolraad wordt om de 4 jaar opnieuw samengesteld.



De schoolraad is samengesteld uit vertegenwoordigers aangeduid door en uit de onderliggende ouderraad en pedagogische raad. De leden van de lokale gemeenschap worden vervolgens gekozen door de twee voornoemde geledingen.

#### 6.4.2 Ouderraad

In onze school is er een officiële ouderraad.

Ouders kunnen zich kandidaat stellen om hiertoe toe te treden.

De ouderraad vormt een brug tussen ouders en school.

### 6.5 Gebruik van (sociale) media



Wij respecteren de privacy van onze leerlingen, ouders en personeelsleden op (sociale) media.

Neem je deel aan (sociale) media van de school, dan verwachten we dat je ieders privacy respecteert. Ook verwachten we dat je je houdt aan de gedragsregels die wij samen met de participatieorganen op school hebben opgesteld.



### 6.6 Afspraken over communicatie

Binnen de school gelden er afspraken over communicatie tussen het schoolteam, de ouders en de leerlingen.

- We hebben liefst mondeling contact voor belangrijke zaken. Je kan steeds een afspraak maken.
- Schriftelijk kan communicatie via het heen- en weerschriftje voor de kleuters en via de schoolagenda voor de kinderen van het lager.
- Digitaal kan je contact opnemen via de schoolmailadressen @vbseke.be.
- Classroom nieuws gebruiken we als info van de school naar ouders en leerlingen toe. Alle info van de school gebeurt via dit kanaal. Ouders gebruiken dit kanaal NIET voor communicatie.
- Classroom klas gebruiken we als info van de klas. Ouders gebruiken dit kanaal NIET voor communicatie.
- De facebookpagina (gesloten groep) van onze school dient voor occasionele berichten en voor leuke berichten van de school. Het is niet de bedoeling dat ouders hier inhoudelijke zaken op posten. Hiervoor neem je persoonlijk contact op.
- Berichten via andere sociale media kanalen als whatsapp, messenger, bericht via gsm ... worden niet gezien als officiële berichtgeving en zullen aldus ook niet beantwoord worden.
- Personeel en directie zijn digitaal bereikbaar via het schoolmailadres tijdens de uren dat de school fysiek geopend is.
- Mailing die ontvangen wordt, zal beantwoord worden ten laatste tegen de tweede daaropvolgende werkdag.
- Leerkrachten posten geen berichten op classroom tijdens het weekend of in de vakantie.

- Als er iets meegebracht mag worden om de betrokkenheid voor de lessen te verhogen, wordt dit tijdig gepost op classroom.
- Ouders bekijken wekelijks schoolagenda, classroom nieuws en van de klas en zo nodig mailadres van de leerling.
- Voor dringende zaken, wordt er opgebeld naar school.

[Terug naar overzicht](#)

## 7 Wat verwachten we van je kind?



### 7.1 Leerplicht en afwezigheden

Het is belangrijk dat kleuters (leerplichtig of niet) regelmatig naar school komen. Het is in het belang van je kind om het elke dag naar school te sturen. Kinderen die lessen en activiteiten missen, lopen meer risico op achterstand. Zij worden ook minder goed opgenomen in de leerlingengroep.

De afwezigheidsgegevens van je kind worden doorgegeven aan de overheid. Kleuters die onvoldoende dagen naar school komen, kunnen hun kleuter- en/of schooltoeslag verliezen en ook de toegang tot het lager onderwijs is afhankelijk van het aantal dagen dat je kind effectief kleuteronderwijs volgde.

We verwachten dan ook dat je de afwezigheid van je kind onmiddellijk aan ons meldt, liefst voor 8.55 uur. Ook als je eens door omstandigheden je kind niet op tijd kunt brengen, laat je dat zo snel mogelijk weten. Je meldt je dan aan bij het secretariaat of bij de directeur. Komt je kind meerdere keren te laat of is je kind al vaak afwezig geweest, dan kunnen we samen nagaan hoe we de participatie van je kind kunnen verhogen.

#### 7.1.1 *Je kind is nog niet leerplichtig in het kleuteronderwijs*

Leerlingen jonger dan 5 jaar in het kleuteronderwijs kunnen niet onwettig afwezig zijn. Ze zijn niet onderworpen aan de leerplicht.

#### 7.1.2 *Je kind is 5 jaar en leerplichtig in het kleuteronderwijs*

Voor 5-jarige leerlingen in het kleuteronderwijs geldt een leerplicht van minstens 290 halve dagen aanwezigheid. Wij kunnen beslissen of een afwezigheid van een 5-jarige kleuter aanvaardbaar is of niet. Als de afwezigheid aanvaardbaar is, dan telt die mee voor het bereiken van de 290 halve dagen aanwezigheid in het kader van de leerplicht. Dat geldt niet voor de toelatingsvoorwaarden tot het lager onderwijs!

#### 7.1.3 *Je kind is niet leerplichtig in het basisonderwijs*

Voor niet 5-jarigen en dus niet leerplichtige leerlingen in het lager onderwijs- gelden dezelfde regels bij afwezigheden als die voor voltijds leerplichtige leerlingen. Zij zijn altijd aanwezig, behalve bij geldige afwezigheid.

#### 7.1.4 *Je kind is voltijds leerplichtig in het basisonderwijs*

Voor leerlingen in het lager onderwijs (ook 5-jarige leerlingen die vervroegd zijn ingestapt) en voor 6- en 7-jarige leerlingen in het kleuteronderwijs is de leerplicht voltijds. Zij zijn altijd aanwezig, behalve bij gewettigde afwezigheid.

### **Gewettigde afwezigheden**

Voor leerlingen in het lager onderwijs en voor 6- en 7-jarigen in het kleuteronderwijs gelden volgende gewettigde afwezigheden:

- **Wegens ziekte**
  - Is je kind 4 opeenvolgende kalenderdagen ziek, zelfs als één of meer van die dagen geen schooldagen zijn (bv. weekend), dan is een medisch attest nodig.

- Is je kind (minder dan) 3 opeenvolgende kalenderdagen ziek, dan volstaat een briefje (handtekening + datum) dat je ons bezorgt. Zo'n briefje kun je maar 4 keer per schooljaar gebruiken. Een medisch attest is nodig als je al 4 keer een briefje hebt gebruikt.
- Is je kind chronisch ziek, neem dan contact op met ons en het CLB.
- Consultaties (zoals bijvoorbeeld een bezoek aan de tandarts) moeten zoveel mogelijk buiten de schooluren plaatsvinden.

Verwittig ons zo vlug mogelijk en bezorg het medisch attest of het briefje aan de klastitularis of het secretariaat. Wij nemen contact op met het CLB bij twijfel over een medisch attest.

- **Andere van rechtswege gewettigde afwezigheden**

In volgende situaties kan je kind gewettigd afwezig zijn. Voor die afwezigheden is geen toestemming van de directie nodig. Je verwittigt de school wel vooraf. Je bezorgt ook een officieel document of een verklaring die de afwezigheid staft.

- je kind woont de begrafenis of het huwelijk bij van een persoon die onder hetzelfde dak woont of van een bloed- of aanverwant. Het gaat hier enkel over de dag van de begrafenis zelf. Wanneer het bijwonen van de begrafenis een afwezigheid van meer dan één dag vraagt, bv. omdat het een begrafenis in het buitenland is, dan is voor die bijkomende dagen altijd een toestemming van de directie nodig.
- je kind moet verschijnen voor de rechtbank (bv. om gehoord te worden);
- bij een maatregel die kadert in de bijzondere jeugdzorg en de jeugdbescherming;
- de school is door overmacht niet bereikbaar of toegankelijk;
- je kind viert een feestdag die hoort bij zijn geloof:

- Islamitische feesten:

het Suikerfeest (1 dag) en het Offerfeest (1 dag).

- Joodse feesten:

het joods Nieuwjaar (2 dagen), de Grote Verzoendag (1 dag), het Loofhuttenfeest (2 dagen), het Slotfeest (2 laatste dagen), de Kleine Verzoendag (1 dag), het feest van Esther (1 dag), het Paasfeest (4 dagen), het Wekenfeest (2 dagen);

- Orthodoxe feesten:

Paasmaandag, Hemelvaart en Pinksteren voor de jaren waarin het orthodox Paasfeest niet samenvalt met het katholieke Paasfeest.

*! De katholieke feestdagen zijn al vervat in de wettelijk vastgelegde schoolvakanties en vrije dagen. De protestants-evangelische en anglicaanse godsdienst hebben geen feestdagen die daarvan afwijken.*

- je kind neemt actief deel aan sportieve manifestaties voor een individuele selectie of lidmaatschap van een vereniging als topsportbelofte. De afwezigheid kan maximaal 10 al dan niet gespreide halve schooldagen per schooljaar bedragen. Het gaat niet over het bijwonen van een training, maar wel het kunnen deelnemen aan wedstrijden/tornooien of stages waarvoor je kind (als lid van een unisportfederatie) geselecteerd is. De unisportfederatie moet een document afleveren waaruit blijkt dat je kind effectief geselecteerd is als topsportbelofte. Dat document is geldig voor één schooljaar en moet eventueel elk schooljaar opnieuw verlengd worden.

- **Afwezigheden wegens een preventieve schorsing, een tijdelijke of definitieve uitsluiting**



De afwezigheid van je kind wegens een preventieve schorsing, een tijdelijke of definitieve uitsluiting is gewettigd. **Je kind wordt als gewettigd afwezig beschouwd als het niet door de school wordt opgevangen. Je kind wordt als aanwezig geregistreerd als het door de school wordt opgevangen.**

- **Afwezigheden waarvoor de toestemming van de directie nodig is**

Soms kan je kind om een andere reden afwezig zijn. Je bespreekt dat op voorhand met de directie. Voor die afwezigheden is een toestemming van de directie nodig. Soms zijn er ook extra voorwaarden nodig. Het gaat om een afwezigheid wegens:

- persoonlijke redenen;
- het rouwen bij een overlijden;
- het actief deelnemen in het kader van een individuele selectie of lidmaatschap van een vereniging of culturele en/of sportieve manifestaties (andere dan de 10 halve schooldagen waarop topsportbeloften recht hebben);
- school-externe interventies;
- trainingen voor topsport in de sporten tennis, zwemmen en gymnastiek (voor maximaal 6 lestijden per week, verplaatsingen inbegrepen);
- [Revalidatie/logopedie tijdens de lestijden](#);
- het vergezellen van ouders tijdens hun verplaatsingen als binnenschippers, kermis- en circusexploitanten en -artiesten en woonwageneigenaren (de zogenaamde 'trekperiodes').

**Opgelet:** Wij kunnen geen toestemming geven om vroeger op vakantie te vertrekken of later uit vakantie terug te keren. Volgens de leerplicht moet je kind naar school gaan van 1 september tot en met 30 juni.

- We kunnen niet toelaten dat kinderen onverwacht tijdens de schooluren opgehaald worden. Bij onaangekondigde situaties worden beide ouders verwittigd.

#### 7.1.5 Problematische afwezigheden

Alle afwezigheden die niet van rechtswege of door de school zijn gewettigd, zijn te beschouwen als problematische afwezigheden. Wij zullen je onmiddellijk contacteren bij elke problematische afwezigheid van je kind.

Vanaf 5 halve dagen problematische afwezigheden contacteren wij het CLB. Samen werken wij rond de begeleiding van je kind. We nodigen je in dat geval uit voor een gesprek.

[Terug naar overzicht](#)

## 7.2 Participatie leerlingenraad

Kinderen kunnen vertegenwoordigd worden in de leerlingenraad. Een leerlingenraad is verplicht als 10 procent van de leerlingen uit de leeftijdsgroep 11 tot 13 jaar (minstens 3 leerlingen) erom vraagt.

In onze school wordt de leerlingenraad samengesteld via verkiezingen. Elke leerling vanaf het tweede leerjaar mag stemmen. Er worden 2 afgevaardigden per klas verkozen. Je kan 1x verkozen worden voor de leerlingenraad gedurende je schoolloopbaan.

De leerlingenraad wordt voorgezeten door de directeur.





## De stem van je kind telt

### 7.3 Wat mag en wat niet?

#### 7.3.1 Kleding

##### Afspraken over kledij:

We verwachten nette en gepaste kledij aangepast aan het weer. De school kan de kinderen en/of ouders aanspreken als hieromtrent zorgen zijn.

- **Turnkledij:**

Vanaf de lagere school dragen we: zwarte turnshort - t-shirt met schoollogo - witte sokken en witte turnpantoffels. Prijzen: zie bijlage schoolreglement.

De kleuters dragen gemakkelijke kledij. De kleuters van de 3<sup>de</sup> kleuterklas brengen ook turnpantoffels mee.

Iedereen krijgt een turnzak van school.

- **Zwemmen: zie p.9**

#### 7.3.2 Persoonlijke bezittingen

##### Afspraken op de speelplaats en in het gebouw in verband met o.a.:

- **multimedia-apparatuur:**

Op school worden geen gsm's of tablets van thuis gebruikt, tenzij hier schoolgerelateerd afspraken over gemaakt zijn.

Kinderen die de gsm mee hebben om het thuisfront te laten weten dat ze veilig op school zijn toegekomen, sturen een berichtje in het fietshek en stoppen de gsm dan veilig weg. Zo de afspraken niet worden nageleefd, houdt de klastitularis de apparaten veilig in bewaring tot het einde van de klasdag.

- **Andere zaken van thuis**

Er wordt niets van thuis meegebracht naar school tenzij dit anders gevraagd werd door de klastitularis.

Bij niet nakomen van deze afspraak houden we prullaria bij tot het einde van de klasdag.

- **Juwelen:**

Fijne juwelen zoals een armbandje met naam, kleine oorringen, ... kunnen. Hier ook beslist de klastitularis als dit teveel afleidt. We houden jullie hiervan op de hoogte.

Smartwatches zijn niet toegelaten op school.

- **Ruilen:**

We houden geen ruilacties op school, tenzij dit georganiseerd wordt vanuit een klasproject.

#### 7.3.3 Gezondheid en milieu op school

Wij organiseren verschillende **schoolacties in het kader van ons gezondheidsbeleid.**

##### We sommen er enkele op:

- **Cleanteam:** elke klas is om beurt verantwoordelijk om een oogje in het zeil te houden voor een nette speelplaats.



- Schoolleertuin: voor klas 3 en 4. De kleuters zorgen voor de vierkantemetertuintjes. We hopen deze snel terug te kunnen organiseren na de bouwwerken en verbouwingen.
- Ventilatie (CO2-meters in elke klas)
- Zwerfvuilactie van de gemeente.
- Boomplantactie gemeente.
- Uitstappen met de fiets.
- ...

Wat verwachten wij van de kinderen?

- Gesorteerd afval: papier - fruit - pmd
- Handen wassen bij aankomst school - voor en na eten - na toiletbezoek
- Water drinken uit een hervulbare fles
- Lichten uit
- ...

Verder vragen we volgende van jullie als ouders:

- Brooddoos en geen ALfolie met gezonde lunch - geen dessert meegeven
- Fruit in een doosje voormiddag
- Koekje zonder chocolade of crème namiddag - fruitje of gezonde hap mag ook
- Hervulbare goed afsluitbare drinkfles meegeven
- Voor verjaardagen brengen we geen tractaties (eten noch drinken) mee. We vieren een feestje in de klas en zetten de jarige in de bloemetjes. Een klasgeschenk mag maar moet niet. We kiezen in het kader van ons leesbeleid voor een mooi boek. Tips kan je verkrijgen bij de klasleerkracht. Meer info hierover krijg je op de infoavond.
- ...

#### 7.3.4 Eerbied voor materiaal

Je kind mag alle leerboeken, schriften en andere materialen gratis gebruiken zowel op school als thuis. Jij en je kind engageren zich om zorgzaam om te gaan met het schoolmateriaal.

Stellen wij vast dat het materiaal opzettelijk wordt beschadigd of meermaals verloren gaat, dan kunnen wij de gemaakte kosten voor de aankoop van nieuw materiaal aanrekenen.

Bij het thuis vergeten van schoolmateriaal, rekenen wij de nodige kopies aan op de schoolrekening.

[Terug naar overzicht](#)

## 7.4 Herstel- en sanctioneringsbeleid

Wij volgen een herstelgericht beleid.

Kinderen maken nu en dan fouten. Dat is eigen aan het groeiproces van elk kind. Kinderen kunnen leren uit de fouten die ze maken. Onze school wil hierop inzetten door dialoog en herstel alle kansen te geven. In overleg met de betrokkenen gaan we op zoek naar een gepaste maatregel of een mogelijke oplossing. Op die manier kunnen kinderen mee de verantwoordelijkheid nemen om een oplossing te zoeken voor het conflict of om hun fout goed te maken. Hiermee sluiten we als school tuchtmaatregelen niet uit. Het betekent wel dat we heel bewust ervoor kiezen om in bepaalde gevallen een tuchtmaatregel op te leggen.



#### 7.4.1 Gedragsregels en afspraken rond pesten

Het is belangrijk om na te gaan of het om een ruzie, om plagen of pesten gaat. Dit doen we samen met de kinderen.

- **Speelplaats**

**Bij conflicten hanteren we een herstelgericht beleid.**

We helpen de kinderen om samen naar een oplossing te zoeken.

Hoe gaat dit in zijn werk?

- We maken er tijd voor.
  - We luisteren naar het verhaal van alle partijen.
  - We vertellen aan elkaar wat er gebeurd is en hoe we ons hierbij voelen.
  - We bespreken hoe de andere zich hierbij voelt.
  - We zoeken samen naar een oplossing voor het conflict.
  - We zoeken samen naar een herstelgerichte actie indien nodig.
  - We maken afspraken voor de toekomst. We bepalen samen een sanctie bij herhaald gedrag.
- 
- **We hebben schoolafspraken die in onze samenlevingscode vervat zitten. Alle kinderen kennen en ondertekenen deze samenlevingscode. Deze wordt jaarlijks herhaald.**
  - **In de klas gelden klasafspraken.**
  - **Bij uitstappen gedragen we ons zoals op school.**

Pesten wordt op onze school niet getolereerd.

Pesten is gewelddadig en herhaald gedrag van 1 of een groep personen, bedoeld om iemand te kwetsen.

Wanneer pestgedrag wordt vastgesteld, reageren we daadkrachtig. Er volgt meteen een sanctie als kinderen anderen herhaald pijn doen of kwetsen met woorden.

We trekken een lijn als kinderen elkaar fysiek pijn doen of ernstig kwetsen met woorden. Ook dan worden er meteen afspraken gemaakt.



Je kind heeft recht op een veilige omgeving

#### 7.4.2 Begeleidende maatregelen

Wanneer je kind de goede werking van de school of het lesverloop hindert, kunnen we in overleg met je kind en eventueel met jou een begeleidende maatregel bepalen. De school wil daarmee je kind helpen tot gewenst gedrag te komen.

Een begeleidende maatregel kan zijn:

- een gesprek met de klastitularis, zorgcoördinator of directeur

- een time-out;
- naar het afkoelhoekje of een andere rustige plek gaan. Zo kan je kind even tot rust komen of nadenken over wat er is gebeurd. Achteraf wordt dat kort met je kind besproken;
- een begeleidingsplan. Hierin leggen we samen met jou en je kind een aantal afspraken vast waarop je kind zich meer zal focussen. Je kind krijgt de kans om zelf afspraken voor te stellen waar het dan mee verantwoordelijk voor is. De afspraken uit het begeleidingsplan worden samen met je kind opgevolgd.

#### 7.4.3 Ordemaatregelen

Wanneer je kind de goede werking van de school hindert of het lesverloop stoort, kan door elk personeelslid van de school een ordemaatregel genomen worden. Tijdens een ordemaatregel blijft je kind op school aanwezig.

Een ordemaatregel kan onder andere zijn:

- een verwittiging in de agenda;
- een strafwerk;
- een specifieke opdracht;
- een tijdelijke verwijdering uit de les met aanmelding bij de directeur.

Tegen een ordemaatregel is er geen beroep mogelijk.

#### 7.4.4 Tuchtmaatregelen

*Let op: wanneer we spreken over directie, hebben we het over de directeur of zijn afgevaardigde.*

Wanneer het gedrag van je kind de goede werking van de school ernstig verstoort of de veiligheid en integriteit van zichzelf, medeleerlingen, personeelsleden of anderen belemmert, dan kan de directie een tuchtmaatregel nemen. Een tuchtmaatregel kan enkel toegepast worden op een leerling in het lager onderwijs.

Mogelijke tuchtmaatregelen zijn:

- een tijdelijke uitsluiting van minimaal één schooldag en maximaal 15 opeenvolgende schooldagen;
- een definitieve uitsluiting.

#### **Preventieve schorsing als bewarende maatregel**

In uitzonderlijke situaties kan de directie in het kader van een tuchtprocedure beslissen om je kind preventief te schorsen. Die bewarende maatregel dient om de leefregels te handhaven én om te kunnen nagaan of een tuchtsanctie aangewezen is.

De beslissing tot preventieve schorsing wordt schriftelijk en gemotiveerd aan jou meegedeeld. De directie bevestigt die beslissing in de brief waarmee de tuchtprocedure wordt opgestart. De preventieve schorsing kan onmiddellijk ingaan en duurt in principe niet langer dan 5 opeenvolgende schooldagen. Uitzonderlijk kan die periode eenmalig met 5 opeenvolgende schooldagen verlengd worden, als door externe factoren het tuchtonderzoek niet binnen die eerste periode kan worden afgerond. De directie motiveert die beslissing.

## Procedure tot tijdelijke en definitieve uitsluiting

*Let op: wanneer we in dit punt spreken over ‘dagen’, bedoelen we telkens alle dagen (zaterdagen, zondagen, wettelijke feestdagen en 11 juli niet meegerekend).*

Bij het nemen van een beslissing tot tijdelijke of definitieve uitsluiting wordt **de volgende procedure** gevolgd:

- 1 De directie wint het advies van de klassenraad in en stelt een tuchtdossier samen. Bij een definitieve uitsluiting wordt de klassenraad uitgebreid met een vertegenwoordiger van het CLB die een adviserende stem heeft.
- 2 Jij en je kind worden per aangetekende brief uitgenodigd voor een gesprek met de directie. Je kunt worden bijgestaan door een vertrouwenspersoon. Een personeelslid van de school of van het CLB **of van het ondersteunende leersteuncentrum** kan bij een tuchtprocedure niet optreden als vertrouwenspersoon. Het gesprek zelf vindt ten vroegste plaats op de 4de dag na verzending van de brief. Het gesprek vindt fysiek plaats op school tenzij dit wegens veiligheidsredenen niet mogelijk is. Over de wijze waarop het gesprek plaatsvindt (fysiek dan wel elektronische weg) ligt de beslissing bij de directie na afweging van de concrete omstandigheden of vraag.
- 3 Voorafgaand aan het gesprek hebben jij, je kind en eventueel jullie vertrouwenspersoon het recht om het tuchtdossier, met inbegrip van het advies van de klassenraad, in te kijken.
- 4 Na het gesprek brengt de directie jou binnen een termijn van 5 dagen met een aangetekende brief op de hoogte van zijn beslissing. In die brief staat een motivering van de beslissing en de ingangsdatum van de tuchtmaatregel. Bij een definitieve uitsluiting vermeldt **de brief ook hoe je in beroep kan gaan tegen de beslissing.**
- 5 de beslissing de beroepsmogelijkheden.

Bij een definitieve uitsluiting zoeken we samen met het CLB naar een nieuwe school. Als je geen inspanningen doet om je kind in een andere school in te schrijven, krijgt de definitieve uitsluiting effectief uitwerking na 1 maand (vakantieperiodes tussen 1 september en 30 juni niet meegerekend). Jij moet er dan op toezien dat je kind aan de leerplicht voldoet. Wij kunnen de inschrijving van je kind weigeren als je kind het huidige, het vorige of het daaraan voorafgaande schooljaar definitief werd uitgesloten op onze school.

### **Opvang op school bij preventieve schorsing en (tijdelijke en definitieve) uitsluiting.**

Wanneer je kind tijdens een tuchtprocedure preventief geschorst wordt of na de tuchtprocedure tijdelijk wordt uitgesloten, is je kind in principe op school aanwezig, maar neemt het geen deel aan de lessen of activiteiten van zijn leerlingengroep. De directie kan beslissen dat de opvang van je kind niet haalbaar is voor onze school. Die beslissing motiveren we dan schriftelijk aan jou.

Bij een definitieve uitsluiting heb je 1 maand de tijd om je kind in een andere school in te schrijven. In afwachting van de inschrijving is je kind in principe op school aanwezig, maar neemt het geen deel aan de activiteiten van zijn leerlingengroep. De directie kan beslissen dat de opvang van je kind niet haalbaar is voor onze school. Die beslissing motiveren we dan schriftelijk aan jou.

[Terug naar overzicht](#)

## 7.5 Betwistingen

### 7.5.1 Beroepsprocedure definitieve uitsluiting

*Let op: wanneer we in dit punt spreken over 'dagen', bedoelen we telkens alle dagen (zaterdagen, zondagen, wettelijke feestdagen en 11 juli niet meegerekend).*

Je kunt tegen de beslissing tot definitieve uitsluiting beroep aantekenen. De procedure gaat als volgt:

1 Je dient met een aangetekende brief beroep in bij de voorzitter van het schoolbestuur:

VZW Katholiek Lager en Kleuter Onderwijs Eke Steenweg 52 9810 Eke

of

Wanneer de school open is, kan je het beroep bij het schoolbestuur op school persoonlijk afgeven. Je krijgt dan een bewijs van ontvangst dat aantoont op welke datum je het hebt ingediend. De school geeft het beroep daarna door aan het schoolbestuur.

De aangetekende brief moet ten laatste verstuurd worden op de 5de dag nadat de beslissing van de definitieve uitsluiting van je kind werd ontvangen. Er is dus een termijn van 5 dagen. De aangetekende brief met het bericht van de definitieve uitsluiting wordt geacht de 3de dag na verzending te zijn ontvangen. Ook wanneer je de aangetekende brief eerder ontvangt, telt de 3de dag na verzending als startdatum voor het berekenen van de termijn. De poststempel geldt als bewijs, zowel voor de verzending als voor de ontvangst. Dat geldt ook als je ervoor kiest om het beroep persoonlijk af te geven op school.

Let op: als het beroep te laat wordt verstuurd of afgegeven, zal de beroepscommissie het beroep onontvankelijk moeten verklaren. Dat betekent dat ze het beroep niet inhoudelijk zal kunnen behandelen.

Het beroep bij het schoolbestuur moet aan de volgende voorwaarden voldoen:

- het beroep is gedateerd en ondertekend

Het beroep is ofwel per aangetekende brief verstuurd, ofwel op school afgegeven (met bewijs van ontvangst).

Let op: als het beroep niet aan de voorwaarden voldoet, zal de beroepscommissie het beroep onontvankelijk moeten verklaren. Dat betekent dat ze het beroep niet inhoudelijk zal kunnen behandelen.

We verwachten ook dat het beroep de redenen aangeeft waarom de definitieve uitsluiting betwist wordt. Daarbij kunnen overtuigingsstukken toegevoegd worden.

2 Wanneer het schoolbestuur een beroep ontvangt, zal het schoolbestuur of zijn afgevaardigde een beroepscommissie samenstellen. In de beroepscommissie zitten zowel personen die aan de school of het schoolbestuur verbonden zijn als personen die dat niet zijn. Het gaat om een onafhankelijke commissie die je klacht grondig onderzoekt. De persoon die de definitieve uitsluiting heeft uitgesproken, maakt nooit deel uit van de beroepscommissie, maar wordt wel gehoord.



- 3 De beroepscommissie nodigt jou en je kind uit voor een gesprek. Je kunt je daarbij laten bijstaan door een vertrouwenspersoon. In de brief met de uitnodiging staat wie de leden van de beroepscommissie zijn. De samenstelling blijft ongewijzigd tijdens de verdere procedure, tenzij het door ziekte, overmacht of onverenigbaarheid noodzakelijk zou zijn om een plaatsvervanger aan te duiden.

Vóór de zitting kun je het tuchtdossier opnieuw inkijken.

Het gesprek gebeurt ten laatste 10 dagen nadat het schoolbestuur het beroep heeft ontvangen. Het is enkel mogelijk om een gesprek te verzetten bij gewettigde reden of overmacht. De schoolvakanties schorten de termijn van 10 dagen op. Dat betekent dat schoolvakanties niet meetellen bij het berekenen van de termijn. De zitting van de beroepscommissie kan wel tijdens een schoolvakantie plaatsvinden.

- 4 De beroepscommissie streeft in haar zitting naar een consensus. Wanneer het toch tot een stemming komt, heeft de groep van personen die aan de school of het schoolbestuur verbonden zijn even veel stemmen als de groep van personen die dat niet zijn. De voorzitter is niet verbonden aan de school of het schoolbestuur. Wanneer er bij een stemming evenveel stemmen voor als tegen zijn, geeft zijn stem de doorslag.
- 5 De beroepscommissie zal ofwel het beroep onontvankelijk verklaren, ofwel de definitieve uitsluiting bevestigen of vernietigen. De voorzitter van de beroepscommissie deelt de gemotiveerde beslissing binnen een termijn van 5 dagen met een aangetekende brief mee. De beslissing is bindend voor alle partijen.

Het beroep schort de uitvoering van de beslissing tot definitieve uitsluiting niet op. Dat betekent dat ook tijdens de beroepsprocedure de tuchtmaatregel van kracht blijft.

### 7.5.2 Beroepsprocedure niet-uitreiken getuigschrift basisonderwijs

Indien je niet akkoord gaat met het niet-toekennen van het getuigschrift basisonderwijs, kun je beroep instellen. De beroepsprocedure lichten we hieronder toe.

*Let op:*

- Wanneer we in dit punt spreken over ‘dagen’, bedoelen we telkens alle dagen (zaterdagen, zondagen, wettelijke feestdagen en 11 juli niet meegerekend).
  - Wanneer we spreken over directie, hebben we het over de directeur of zijn afgevaardigde.
- 1 Je vraagt binnen 3 dagen na ontvangst van de beslissing tot het niet uitreiken van het getuigschrift basisonderwijs, een **overleg** aan bij de directie. **Bij de kennisgeving van de beslissing informeren we je over deze mogelijkheid en de wijze waarop je dit gesprek aanvraagt.** Dat gesprek is niet hetzelfde als het oudercontact. Je moet dat gesprek schriftelijk aanvragen via [directeur@vbseke.be](mailto:directeur@vbseke.be). Je krijgt een uitnodiging die de afspraak bevestigt. Let op: als het gesprek na het verstrijken van de termijn wordt aangevraagd, kunnen we niet meer op die vraag ingaan.
  - 2 Dat verplicht overleg met de directie vindt plaats ten laatste de 6de dag na de dag waarop je de beslissing hebt ontvangen dat het getuigschrift niet wordt uitgereikt aan je kind. Tijdens dat gesprek krijg je de kans om je bezwaren te uiten. De directie verduidelijkt via het dossier van je kind op basis van welke gegevens de klassenraad zijn beslissing heeft genomen. We maken



een verslag van dat overleg. Het gesprek vindt fysiek plaats op school tenzij dit wegens veiligheidsredenen niet mogelijk is. Over de wijze waarop het gesprek plaatsvindt (fysiek dan wel elektronische weg) ligt de beslissing bij de directie na afweging van de concrete omstandigheden of vraag.

- 3 De directie deelt het resultaat van dat overleg met een aangetekende brief aan je mee. Er zijn twee mogelijkheden:
  - De directie vindt dat je argumenten geen nieuwe bijeenkomst van de klassenraad rechtvaardigen;
  - De directie vindt dat je argumenten het overwegen waard zijn. In dat geval roept ze de klassenraad zo snel mogelijk samen om de betwiste beslissing opnieuw te overwegen. Je ontvangt per aangetekende brief het resultaat van die vergadering.
- 4 Als je het niet eens bent met de beslissing van de directie of de beslissing van de nieuwe klassenraad, dan kun je **beroep** indienen bij de voorzitter van het schoolbestuur. **In de aangetekende brief vermelden we hoe je in beroep kan gaan tegen deze beslissing.**
- 5 **Het beroep kan je indienen** via aangetekende brief:

VZW Vrij Katholiek lager en Kleuter Onderwijs Eke

Steenweg 52 9810 Eke

of

Wanneer de school open is, kun je het beroep bij het schoolbestuur op school persoonlijk afgeven. Je krijgt dan een bewijs van ontvangst dat aantoont op welke datum je het hebt ingediend. Wij geven het beroep daarna door aan het schoolbestuur.

- 6 Je hebt daarvoor een termijn van 3 dagen. Die begint te lopen de dag nadat je de aangetekende brief van de school ontvangt. De aangetekende brief met één van de twee mogelijke beslissingen (zie punt 3) wordt geacht de 3de dag na verzending te zijn ontvangen. Ook wanneer je de aangetekende brief eerder ontvangt, telt de 3de dag na verzending als startdatum voor het berekenen van de termijn. De poststempel geldt als bewijs, zowel voor de verzending als voor de ontvangst. Dat geldt ook als je ervoor kiest om het beroep persoonlijk af te geven op school.

Let op: als het beroep te laat verstuurd of afgegeven, zal de beroepscommissie het beroep onontvankelijk moeten verklaren. Dat betekent dat ze het beroep niet inhoudelijk zal kunnen behandelen.

Het beroep bij het schoolbestuur moet aan de volgende voorwaarden voldoen:

- het beroep is gedateerd en ondertekend;

Het beroep is ofwel per aangetekende brief verstuurd, ofwel op school afgegeven (met bewijs van ontvangst).

Let op: als het beroep niet aan de voorwaarden voldoet, zal de beroepscommissie het beroep onontvankelijk moeten verklaren. Dat betekent dat ze het beroep niet inhoudelijk zal kunnen behandelen.

We verwachten ook dat het beroep de redenen aangeeft waarom het niet uitreiken van het getuigschrift basisonderwijs betwist wordt. Daarbij kunnen overtuigingsstukken toegevoegd worden.

- 7 Wanneer het schoolbestuur een beroep ontvangt, zal het schoolbestuur of zijn afgevaardigde een beroepscommissie samenstellen. In de beroepscommissie zitten zowel personen die aan de school of het schoolbestuur verbonden zijn, als personen die dat niet zijn. Het gaat om een onafhankelijke commissie die je klacht grondig zal onderzoeken.
- 8 De beroepscommissie zal jou en je kind uitnodigen voor een gesprek. Je kunt je daarbij laten bijstaan door een vertrouwenspersoon. Het is enkel mogelijk om een gesprek te verzetten bij gewettigde reden of overmacht. In de brief met de uitnodiging staat wie de leden van de beroepscommissie zijn. Deze samenstelling blijft ongewijzigd tijdens de verdere procedure, tenzij het door ziekte, overmacht of onverenigbaarheid noodzakelijk zou zijn om een plaatsvervanger aan te duiden.
- 9 De beroepscommissie streeft in zijn zitting naar een consensus. Wanneer het toch tot een stemming komt, heeft de groep van personen die aan de school of het schoolbestuur verbonden zijn even veel stemmen als de groep van personen die dat niet zijn. De voorzitter is niet verbonden aan de school of het schoolbestuur. Wanneer er bij een stemming evenveel stemmen voor als tegen zijn, geeft zijn stem de doorslag.
- 10 De beroepscommissie zal het beroep onontvankelijk verklaren, de betwiste beslissing bevestigen of het getuigschrift basisonderwijs toekennen. Het resultaat van het beroep wordt uiterlijk op 15 september via een aangetekende brief door de voorzitter van de beroepscommissie aan jou ter kennis gebracht.

[Terug naar overzicht](#)

## 7.6 Klachten

### 7.6.1 Klachtencommissie



Ben je over iets niet tevreden op onze school, dan kun je contact opnemen met de directeur. Samen zoeken we naar een oplossing. Blijf je bezorgdheden hebben, dan kun je contact opnemen met het schoolbestuur. Als ook dat niet tot een oplossing leidt, kun je klacht indienen bij de klachtencommissie.

Je kunt je klacht indienen:

- via de webapplicatie • [klachten.katholiekonderwijs.vlaanderen](https://klachten.katholiekonderwijs.vlaanderen) of;
- via post naar klachtencommissie, t.a.v. de voorzitter van de klachtencommissie, Guimardstraat 1, 1040 Brussel.

De klachtencommissie kan je klacht enkel behandelen als die aan bepaalde voorwaarden voldoet.

De klachtencommissie is geen rechter en kan geen verplichtingen, sancties of schadevergoedingen opleggen. Ze kan alleen maar je ontevredenheid beluisteren en mogelijke oplossingen adviseren.

Meer informatie over de klachtencommissie vind je op de webapplicatie.

### 7.6.2 *Commissie inzake leerlingenrechten*

Bij een niet-gerealiseerde of ontbonden inschrijving van een kind kun je klacht indienen bij de Commissie inzake Leerlingenrechten ([www.agodi.be/commissie-inzake-leerlingenrechten](http://www.agodi.be/commissie-inzake-leerlingenrechten)).

### 7.6.3 *Commissie inzake zorgvuldig bestuur*

Klachten die gaan over de principes van zorgvuldig bestuur kunnen worden ingediend bij de Commissie inzake Zorgvuldig bestuur ([www.agodi.be/commissie-zorgvuldig-bestuur](http://www.agodi.be/commissie-zorgvuldig-bestuur)). Zorgvuldig bestuur betekent dat scholen zich in de dagelijkse werking aan een aantal principes moeten houden (onder andere kosteloosheid, eerlijke concurrentie, verbod op politieke activiteiten, handelsactiviteiten, reclame en sponsoring).

[Terug naar overzicht](#)